

switzerland
spain
romania
netherlands
italy

IDENTI

RELAZIONE FINANZIARIA SEMESTRALE CONSOLIDATA

al 30 giugno 2023

MARTECH
CONTENT
FACTORY

**sede legale
e amministrativa**

IDNTT SA

Via Giuseppe Corti, 5
6828 Balerna - Svizzera

IDNTT.CH

Capitale Sociale i.v. al 30 giugno 2023
CHF 149.729,52

Capitale Sociale i.v.
alla data di redazione del presente documento
CHF 150.235,98
(a seguito della chiusura del secondo periodo di esercizio dei Warrant)

CHE-142.197.587
Registro di Commercio Cantone Ticino

IR.IDNTT.CH



**MARTECH
CONTENT
FACTORY**

indice

IDNTT

Informazioni societarie	6
Composizione degli organi societari	6
Relazione del consiglio di amministrazione sulla gestione	
Chiusa al 30 giugno 2023	7
Il Gruppo e le sue attività	8
Sintesi della struttura societaria del gruppo	8
Il mercato	11
IDNTT in borsa	11
Mercato geografico di riferimento	14
Valori di sintesi	15
Gestione finanziaria	19
Investimenti	19
Esposizione ai rischi	20
Fatti di rilievo del periodo	21
Fatti di rilievo avvenuti dopo la chiusura del periodo	23
Evoluzione prevedibile della gestione	25
Rapporti tra imprese del Gruppo	26
Informazioni su ambiente e personale	26
Altre informazioni	26
Bilancio consolidato semestrale abbreviato al 30 giugno 2023	29
Prospetto della situazione patrimoniale e finanziaria consolidata	
Semestrale - attivo	30
Prospetto della situazione patrimoniale e finanziaria consolidata	
Semestrale - passivo	31
Conto economico consolidato	32
Prospetto delle variazioni di patrimonio netto consolidato	34
Rendiconto finanziario consolidato semestrale - metodo indiretto	35



Note Esplicative alla relazione finanziaria semestrale consolidata

al 30.06.2023	36
Nota 1 - Informazioni generali	37
Nota 2 – Criteri di redazione e principi di consolidamento	37
Nota 3 – Forma e contenuto dei prospetti contabili	38
Nota 4 – Area di consolidamento	38
Nota 5 – Nuovi principi contabili, emendamenti ed interpretazioni applicabili dall’esercizio che inizia il 1° gennaio 2023	39
Nota 6 - Principi contabili, emendamenti ed interpretazioni non ancora applicabili	40

Note alle principali voci del bilancio consolidato semestrale abbreviato

al 30 giugno 2023 (attività, passività e patrimonio netto)	41
Nota 7.1 - Altre immobilizzazioni materiali	42
Nota 7.2 - Avviamento	42
Nota 7.3 - Altre immobilizzazioni immateriali	43
Nota 7.4 - Diritti d’uso – IFRS 16 - Leases	43
Nota 7.5 – Partecipazioni in collegate	44
Nota 7.6 - Altre attività non correnti	45
Nota 7.7 - Crediti per imposte anticipate non correnti	45
Nota 7.8 - Crediti commerciali	45
Nota 7.9 - Crediti per imposte anticipate correnti	46
Nota 7.10 - Crediti tributari.....	46
Nota 7.11 - Altre crediti e altre attività correnti	47
Nota 7.12 - Cassa e mezzi equivalenti.....	47
Nota 7.13 - Patrimonio netto	48
Nota 7.14 - Debiti finanziari leasing non correnti	51
Nota 7.15 - Benefici a dipendenti	51
Nota 7.16 - Debiti finanziari verso terzi correnti	53
Nota 7.17 - Debiti finanziari leasing correnti	53



Nota 7.18 - Debiti verso fornitori.....	53
Nota 7.19 - Debiti tributari.....	53
Nota 7.20 - Altri debiti e altre passività correnti	54

Note al Conto Economico consolidato semestrale abbreviato

al 30 giugno 2023	55
Nota 7.21 - Ricavi delle vendite e delle prestazioni.....	56
Nota 7.22 - Altri ricavi e proventi.....	56
Nota 7.23 - Costi per servizi e godimento beni di terzi.....	57
Nota 7.24 - Costi per il personale	58
Nota 7.25 - Ammortamenti e perdite durevoli di valore.....	59
Nota 7.26 - Accantonamenti e svalutazioni	59
Nota 7.27 - Altri costi operativi.....	59
Nota 7.28 - Oneri finanziari da terzi.....	60
Nota 7.29 - Utili e perdite su cambi	60
Nota 7.30 - Imposte sul reddito	60

Altre informazioni	62
Nota 8 - Dividendi	63
Nota 9 - Contenziosi.....	63
Nota 10 - Gestione dei rischi finanziari.....	63
Nota 11 - Transazioni con parti correlate	64
Nota 12 - Remunerazione di amministratori e società di revisione	64
Nota 13 - Informativa di settore	65
Nota 14 - Transazioni derivanti da operazioni atipiche e/o inusuali	65



informazioni societarie

IDNTT SA

Sede legale e amministrativa
6828 Balerna – Svizzera
Via Giuseppe Corti, 5

IDNTT.CH

Capitale Sociale i.v. al 30 giugno 2023
CHF 149.729,52

Capitale Sociale i.v.
alla data di redazione del presente documento
CHF 150.235,98
(a seguito della chiusura del secondo periodo di esercizio dei Warrant)

CHE-142.197.587
Registro di Commercio Cantone Ticino
IR.IDNTT.CH

IDNTT

composizione degli organi societari

Christian Traviglia: Presidente del Consiglio di Amministrazione

Francesco Nazari Fusetti: Amministratore

Lucia Abati: Amministratore Indipendente

società di revisione

La revisione del conto annuale ai sensi del Codice delle Obbligazioni e dello Statuto è stata affidata all'Ufficio di Revisione PKF Certifica SA.

La revisione contabile volontaria del bilancio d'esercizio e del bilancio consolidato nonché le limitate procedure di revisione sulla relazione finanziaria semestrale consolidata, entrambe redatte secondo i principi contabili internazionali (IAS/IFRS) è stata affidata alla PKF Italia S.p.A..



IDENT



**RELAZIONE
DEL CONSIGLIO
DI AMMINISTRAZIONE
SULLA GESTIONE**

chiusa al 30.06.2023

**MARTECH
CONTENT
FACTORY**

il gruppo e le sue attività

La Capogruppo IDNTT SA, Società di diritto svizzero con sede a Balerna (Svizzera), è una Martech Content Factory in grado di produrre, su base giornaliera, centinaia di contenuti “data driven” ovvero sviluppati grazie alla raccolta e l’analisi dei dati e degli interessi degli utenti. IDNTT SA produce contenuti omnichannel, originali, smart, cross-media e cross-market, in grado di generare interazioni e traffico verso i canali Social, l’E-commerce e i negozi, con l’obiettivo di convertire la visione del contenuto in vendite on-line ed off-line e aumentare la brand awareness dei clienti. Per fare questo, la Società si avvale di processi industriali certificati ISO 9001 governati dalla tecnologia.

IDNTT SA si occupa per il cliente, dell’intero processo di creazione e gestione del contenuto necessario per attivare strategie di comunicazione TTL (Through The Line), dove gli obiettivi di costruzione del brand ATL (Above The Line) e la massimizzazione delle conversioni BTL (Below The Line) sono tra di loro integrate in campagne pubblicitarie crossmediali.

IDNTT SA offre un servizio completo basato su un modello di business “FULL OUTSOURCING”, che include tutte le fasi dall’ideazione fino alla produzione, alla consegna e alla gestione del contenuto.

I clienti ai quali il Gruppo si rivolge spaziano dalle PMI, alla Pubblica amministrazione sino alle grandi aziende multinazionali.

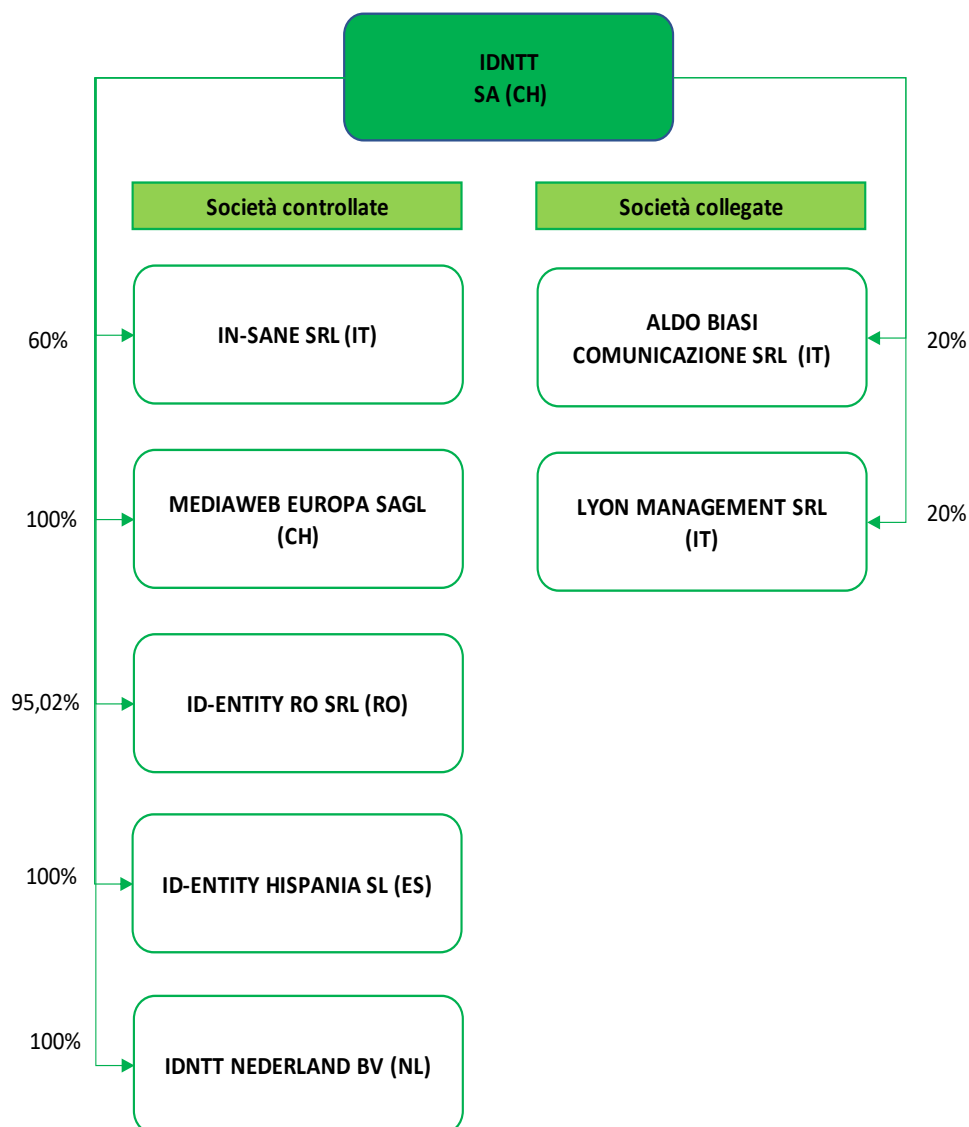
sintesi della struttura societaria del gruppo

Dalla sua costituzione avvenuta nel 2010 IDNTT SA, già ID-ENTITY SA, ha progressivamente aumentato le sue attività e i suoi mercati di sbocco vedendo di conseguenza crescere anche la sua struttura organizzativa.

IDNTT



La struttura del Gruppo al 30 giugno 2023 è la seguente:



Si segnala che rispetto al 31 dicembre 2022 non vi sono state modifiche nella struttura del perimetro di consolidamento del Gruppo, mentre rispetto al 30 giugno 2022 vi è in più In-Sane S.r.l., società italiana, con sede a Milano, della quale, in data 16 novembre 2022, IDNTT SA ha acquistato una partecipazione pari al 60% del capitale sociale.

Si riportano di seguito maggiori dettagli in merito alle società controllate:

Mediaweb Europa SAGL: società con sede a Lugano (Svizzera) costituita nel 2016, si occupa di vendita diretta tramite Teleselling di servizi digitali alla PMI italiana con il marchio “FattiTrovare”.



ID-ENTITY RO SRL: società con sede a Iasi (Romania) costituita nel 2016, si occupa della produzione di parte dei contenuti delle altre società del Gruppo e gestisce un call center di proprietà;

ID-ENTITY HISPANIA SL: società con sede a Barcellona (Spagna) costituita nel 2020, si occupa della produzione dei contenuti per il mercato spagnolo dei clienti della Capogruppo.

IDNTT NEDERLAND BV: società con sede a Rotterdam (Olanda) costituita nel mese di aprile 2022, si occupa della produzione dei contenuti per il mercato del Benelux dei clienti della Capogruppo. In linea con la strategia di sviluppo annunciata in sede di IPO, il Gruppo ha investito nella costituzione di una nuova società in Olanda, con l'obiettivo di consolidare la presenza e la crescita internazionale entrando nel mercato Nord Europeo, caratterizzato da un' elevata dinamicità e crescita economica.

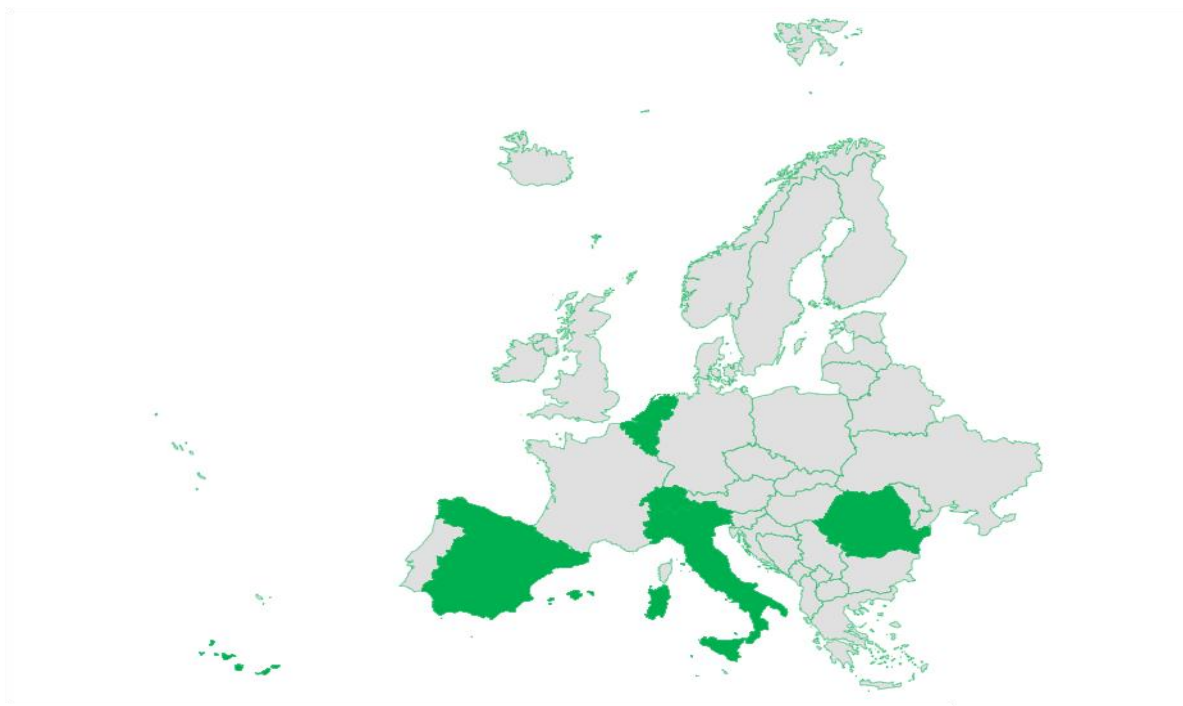
In-Sane S.r.l.: società italiana, con sede a Milano, della quale, in data 16 novembre 2022, IDNTT SA ha acquistato una partecipazione pari al 60% del capitale sociale ad un prezzo di Euro 2,1 milioni corrisposto per cassa nella medesima data.

In-Sane S.r.l. è una società che opera quale media agency per i clienti rappresentati da un lato, influencer in esclusiva che producono contenuti originali di vario genere (video, post, story telling, Challenge, etc.) sui principali social network e, dall'altro lato, da aziende interessate a dare visibilità al proprio brand e/o prodotti sfruttando l'ampia visibilità e audience offerta dai creators.

Con l'acquisizione di In-Sane S.r.l., il Gruppo IDNTT sarà in grado di incrementare significativamente la proposta di contenuti digitali, avvicinandosi inoltre al target della Generazione Z e Alpha. Contando su una solida base di influencer e content creator in esclusiva in grado di generare milioni di view al giorno, il Gruppo IDNTT sarà in grado di sfruttare ulteriori linee di ricavi derivanti da sponsorizzazioni, licenze e merchandising.

Ai fini di una migliore comprensione delle aree geografiche nelle quali il Gruppo IDNTT è presente con un presidio diretto si riporta la seguente rappresentazione grafica:





IDNTT

il mercato

IDNTT opera nel mercato del digital marketing, e si focalizza sulla produzione di contenuti Omnichannel dedicati sia ai canali tradizionali (es. negozi) sia soprattutto digitali (es. e-commerce, social, metaverso, ecc.).

Alla luce di quanto indicato nella relazione sulla gestione al bilancio consolidato al 31 dicembre 2022, cui si rimanda per le analisi di dettaglio, le prospettive di crescita sia del settore digital marketing, sia dei segmenti E-commerce, metaverso e social e influencer marketing sono previste in forte e rapida crescita. Un'ulteriore spinta alla crescita di IDNTT verrà generata dalle politiche economiche di sviluppo introdotte da parte dei Paesi dell'Unione Europea. A seguito dei ritardi nello sviluppo del PNRR dovuto al cambio di governo, gli effetti di tale boost dovrebbero generarsi a partire dal secondo semestre 2023 e nel 2024.

IDNTT in borsa

Le azioni della capogruppo IDNTT SA sono quotate sul mercato Euronext Growth Milan (già AIM Italia) dal 6 luglio 2021.

Euronext Growth Milan è il mercato dedicato alle piccole e medie imprese dinamiche e competitive che vogliono investire nella loro crescita. Euronext Growth Milan è un MTF (Multilateral Trading Facility) ed è regolamentato da Borsa Italiana.



Il capitale sociale, alla data del 30 giugno 2023, era composto da n° 7.486.476 azioni ordinarie con diritto di voto. Si segnala inoltre che erano in circolazione un residuo di n° 1.640.572 warrant assegnati in fase di IPO e ulteriormente modificatisi a seguito della chiusura del secondo periodo di esercizio dei warrant, avvenuto a luglio 2023.

L'azionariato al 30/06/2023 era così composto:

Azionista	Numero di azioni	Percentuale del capitale sociale
Christian Traviglia	4.425.000	59,11%
Andrea Besana	170.000	2,27%
Alberto Costa (tramite PPA Professional Partners)	50.000	0,67%
Azioni proprie	127.000	1,70%
Mercato	2.714.476	36,26%
<i>di cui AcomeA SGR</i>	<i>566.000</i>	<i>7,56%</i>
Totale	7.486.476	100%

L'azionariato alla data di redazione del presente documento è così composto:

Azionista	Numero di azioni	Percentuale del capitale sociale
Christian Traviglia	4.425.000	59,11%
Andrea Besana	170.000	2,27%
Alberto Costa (tramite PPA Professional Partners)	50.000	0,67%
Azioni proprie	134.000	1,78%
Mercato	2.732.799	36,38%
<i>di cui AcomeA SGR</i>	<i>566.000</i>	<i>7,56%</i>
Totale	7.511.799	100%

Per quanto riguarda tutte le informazioni di dettaglio relative alle variazioni del capitale sociale avvenute dopo il 30 giugno 2023 si rimanda al paragrafo fatti di rilievo avvenuti dopo la chiusura del periodo nonché alla nota 7.13.

titoli IDNTT SA

Azione:

Codice ISIN: CH1118852594

Ticker: IDNTT



Warrant:

Codice ISIN: CH1120637330

Ticker: WIDNTT

Euronext Growth Advisor & Specialist: Integrae Sim S.p.A.

Prezzo di ammissione: Euro 1,70

Prezzo al 30/06/2023: Euro 3,22

Capitalizzazione alla data di ammissione: Euro 12.699.000

Capitalizzazione al 30/06/2023: Euro 24.106.453

Nel grafico seguente viene riportato l'andamento, in termini di variazione percentuale progressiva, del titolo IDNTT dalla data di ammissione sino al 30 giugno 2023, confrontato con l'indice FTSE Italia Growth.

Il titolo IDNTT è stato caratterizzato da una forte volatilità nei primi mesi del 2022 a causa dell'avvio del conflitto in Ucraina. Mentre il trend di questo periodo è stato in linea con quello di mercato, nei mesi successivi si nota invece un costante miglioramento, rispetto ai minimi di inizio marzo, che ha portato il titolo IDNTT ad una crescita del 28,7%, dalla data di IPO, contro un decremento del 9,67% dell'indice. Anche il mercato riconosce quindi la validità del business model implementato da IDNTT, nonché conferma l'ottimo stato di salute del mercato del digital marketing.

IDNTT Vs. FTSE Italia Growth - Variazione % dalla data dell'IPO

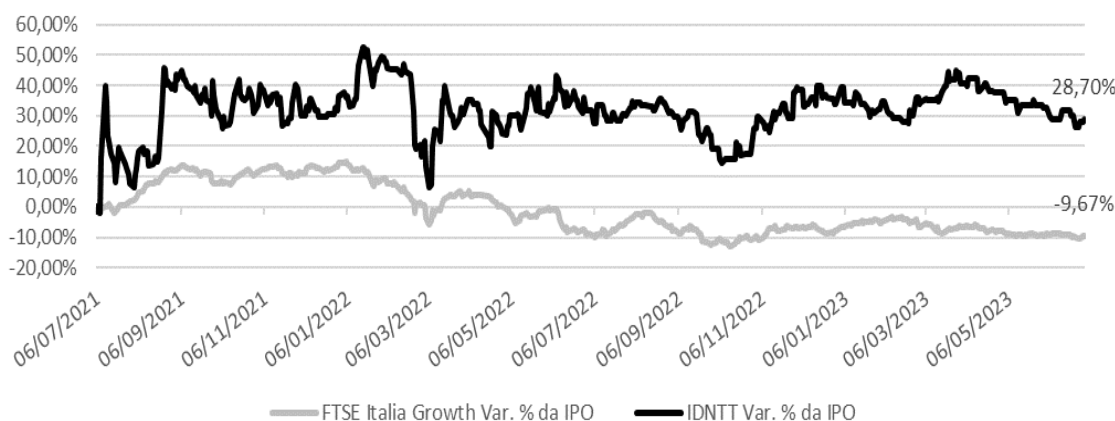


Grafico 1 - Andamento del titolo IDNTT vs. Indice FTSE Italia Growth dalla data di IPO al 30 giugno 2023



In questo secondo grafico vengono riportati, insieme all'andamento del titolo IDNTT, anche i volumi movimentati. Anche sotto questo punto di vista l'analisi mostra buoni risultati: il titolo IDNTT si mostra discretamente liquido con uno scambio di volumi dinamico e continuo. Si tratta di un dato di tutto rispetto, anche in considerazione della storica scarsa liquidità del mercato Euronext Growth Milan (EGM).

Andamento e volumi IDNTT nel primo semestre 2023

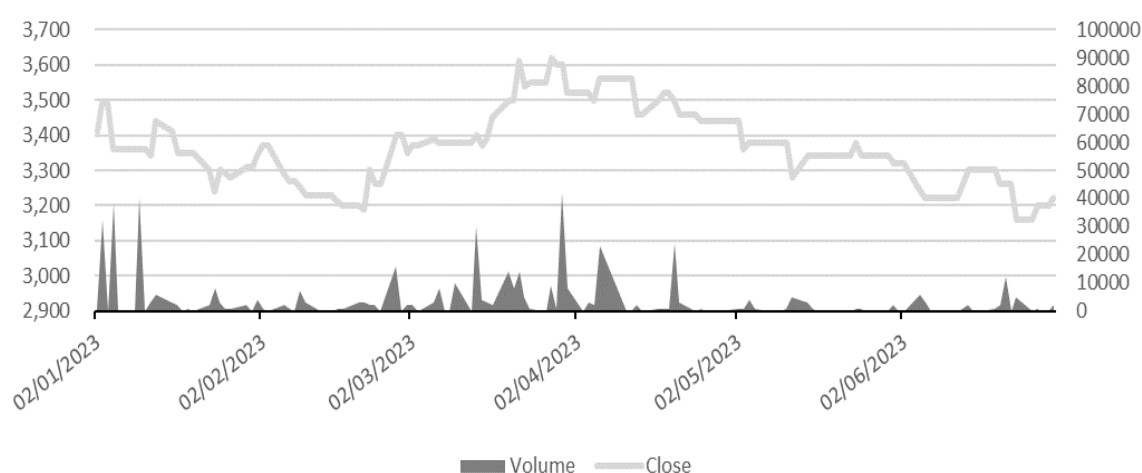


Grafico 2 - Andamento del titolo IDNTT nel primo semestre 2023

mercato geografico di riferimento

Il Gruppo IDNTT ha storicamente operato sul mercato italiano ma da sempre ha sviluppato un'identità internazionale, sia stabilendo la propria sede in Svizzera, nel cuore dell'Europa, sia attraverso la costituzione di realtà all'estero. Oltre alle ormai consolidate sedi in Romania (Iasi) e Spagna (Barcellona) è da rimarcare la costituzione, avvenuta nel mese di aprile 2022, della controllata di diritto olandese IDNTT NEDERLAND BV con sede a Rotterdam, oltre all'acquisto del 60% del capitale della società In-Sane S.r.l., avvenuto nel mese di novembre 2022.

Nel corso del primo semestre 2023, il Gruppo ha proseguito nella crescita dei propri ricavi incrementandoli rispetto al medesimo periodo del 2022 per ben il 92,9%, pari a circa Euro 4.335 migliaia in valore assoluto, che comprendono anche il dato dei ricavi di In-Sane S.r.l., pari a Euro 3.739 migliaia e non presente al 30 giugno 2022; pertanto, anche al netto dei ricavi di In-Sane S.r.l., l'incremento sarebbe pari a Euro 596 migliaia, con una crescita di circa il 12,8% rispetto al 2022. Nel corso del primo semestre 2023 IDNTT ha acquisito nuove commesse e ha incrementato il valore di commesse già in essere in tutte le macro aree geografiche dove è presente.



Si segnala che a seguito dell'acquisizione di un'importante commessa nel Benelux avvenuta nel secondo semestre 2022 e grazie all'acquisizione di In-Sane S.r.l. avvenuta a novembre 2022, l'incidenza del fatturato europeo ed extra europeo andrà sempre di più ad incrementarsi, a continua conferma dell'internazionalizzazione del Gruppo.

Si riporta di seguito il dettaglio del fatturato per area geografica:

migliaia di euro)	30/06/2023	Inc. %	30/06/2022	Inc. %
Italia	4.102	45,6%	3.507	75,1%
Europa	4.677	52,0%	1.023	21,9%
Svizzera	170	1,9%	137	2,9%
Resto del Mondo	53	0,6%	0	0,0%
Totale	9.002	100,0%	4.667	100,0%

valori di sintesi

Di seguito si riportano i principali dati patrimoniali alla data del 30 giugno 2023, raffrontati con i dati al 31 dicembre 2022, in forma riclassificata.

(in migliaia di euro)	30/06/2023	31/12/2022
Immobilizzazioni immateriali	695	605
Immobilizzazioni materiali	69	55
Avviamento	1.856	1.856
Diritti d'uso	122	62
Partecipazioni in collegate	22	0
Immobilizzazioni finanziarie	23	23
Attività immobilizzate	2.787	2.602
Crediti commerciali verso terzi	6.314	5.894
Debiti commerciali verso terzi	(3.520)	(3.633)
Capitale circolante netto operativo	2.794	2.260
Altri crediti	1.346	1.075
Altri debiti	(1.878)	(2.063)
Capitale circolante netto	2.262	1.272
Fondo per benefici a dipendenti	(196)	(178)
Imposte anticipate e differite	37	31
Totale fondi	(159)	(148)
Capitale investito netto	4.890	3.726
Disponibilità liquide	(1.440)	(2.011)
Indebitamento finanziario	129	67
Indebitamento finanziario netto	(1.310)	(1.944)
Capitale Sociale	138	138
Riserve	5.214	3.958
Risultato d'esercizio	623	1.405
Capitale e riserve di terzi	225	169
Patrimonio netto	6.201	5.670
Fonti di finanziamento	4.890	3.726



Le attività immobilizzate aumentano prevalentemente per gli investimenti effettuati in software proprietari (per maggiori dettagli si rimanda alla sezione “Investimenti”). La voce avviamento, pari a Euro 1.856 migliaia sia al 30 giugno 2023 che al 31 dicembre 2022, si è generato nell’esercizio 2022 a seguito dell’acquisto da parte di IDNTT SA del 60% del capitale sociale di In-Sane S.r.l..

Il capitale circolante netto è aumentato soprattutto per l’effetto dell’aumento dei crediti verso clienti generato dall’aumento di fatturato, oltre che per la diminuzione dei debiti verso fornitori ed altri debiti.

La proficua gestione della crescita dimensionale del Gruppo non ha comportato tensioni nella gestione finanziaria delle singole società, come documentato dal rendiconto finanziario per i cui dettagli si rimanda alla specifica nota della presente relazione finanziaria semestrale consolidata.

La tabella sotto esposta evidenzia il Conto Economico Consolidato nei suoi componenti positivi e negativi del primo semestre 2023, raffrontato con il medesimo periodo del 2022, in forma riclassificata per una migliore rappresentazione dei flussi economici:

(in migliaia di euro)	I° semestre 2023	Inc. %	I° semestre 2022	Inc. %
Ricavi delle vendite	9.002	99,9%	4.667	99,8%
Ricavi diversi	11	0,1%	9	0,2%
Ricavi Totali	9.013	100,0%	4.676	100,0%
Costi per servizi	(5.491)	(60,9)%	(1.809)	(38,7)%
Costi per il personale	(2.128)	(23,6)%	(1.651)	(35,3)%
Altri costi operativi	(27)	(0,3)%	(4)	(0,1)%
Margine operativo lordo (EBITDA) (*)	1.367	15,2%	1.211	25,9%
Ammortamenti e svalutazioni	(179)	(2,0)%	(159)	(3,4)%
Risultato operativo (EBIT) (**)	1.188	13,2%	1.052	22,5%
Proventi / (oneri) finanziari	(8)	(0,1)%	(2)	(0,0)%
Utili / (perdite) su cambi	(33)	(0,4)%	(6)	(0,1)%
Ricavi / (costi) diversi	(193)	(2,1)%	(188)	(4,0)%
Costi Stock Option	(89)	(1,0)%	0	0,0%
EBT	865	9,6%	856	18,3%
Imposte	(187)	(2,1)%	(167)	(3,6)%
Risultato dell'esercizio	679	7,5%	689	14,7%
Altre componenti di conto economico	(33)	(0,4)%	104	2,2%
Risultato complessivo dell'esercizio	646	7,2%	794	17,0%

(*)EBITDA indica il risultato della gestione operativa prima delle imposte sul reddito, dei proventi e oneri finanziari, degli ammortamenti delle immobilizzazioni, della svalutazione dei crediti e degli accantonamenti a fondi rischi e oneri. L’EBITDA non è identificato come misura contabile nell’ambito dei Principi Contabili Internazionali e pertanto non deve essere considerato come una misura alternativa per la valutazione dell’andamento dei risultati operativi del Gruppo. Poiché la composizione dell’EBITDA non è regolamentata dai principi contabili di riferimento, il criterio di determinazione applicato dal



Gruppo potrebbe non essere omogeneo con quello adottato da altre società e quindi non risultare con essi comparabili.

(**)EBIT indica il risultato prima delle imposte sul reddito e dei proventi e oneri finanziari. L'EBIT pertanto rappresenta il risultato della gestione operativa prima della remunerazione del capitale sia di terzi sia proprio. L'EBIT non è identificato come misura contabile nell'ambito dei Principi Contabili Internazionali e pertanto non deve essere considerato come una misura alternativa per la valutazione dell'andamento dei risultati operativi del Gruppo. Poiché la composizione dell'EBIT non è regolamentata dai principi contabili di riferimento, il criterio di determinazione applicato dal Gruppo potrebbe non essere omogeneo con quello adottato da altre società e quindi non risultare con essi comparabili.

Nel corso del primo semestre 2023, il Gruppo ha proseguito nella crescita dei propri ricavi incrementandoli rispetto al medesimo periodo del 2022 per ben il 92,9%, pari a circa Euro 4.335 migliaia in valore assoluto, che comprendono anche il dato dei ricavi di In-Sane S.r.l., pari a Euro 3.739 migliaia e non presente al 30 giugno 2022; pertanto, anche al netto dei ricavi di In-Sane S.r.l., l'incremento sarebbe pari a Euro 596 migliaia, con una crescita di circa il 12,8% rispetto al 2022.

Scendendo più in dettaglio, il Gruppo IDNTT sta portando avanti il proprio trend di crescita ormai per il quarto anno consecutivo, grazie all'effetto congiunto del consolidamento delle relazioni con tutti i più importanti clienti, per l'acquisizione di nuove commesse pluriennali sia italiane che internazionali, nonché grazie alla strategia di M&A.

La suddivisione dei ricavi per tipologie di clienti è la seguente:

(in migliaia di euro)	30/06/2023	Inc. %	30/06/2022	Inc. %
PMI	729	8,1%	389	8,3%
Grandi clienti	7.304	81,1%	2.765	59,1%
Pubblica Amministrazione	970	10,8%	1.513	32,4%
Ricavi netti verso terzi	9.002	99,9%	4.667	99,8%
Ricavi diversi	11	0,1%	9	0,2%
Ricavi netti	9.013	100,0%	4.676	100,0%

Come sopra riportato, l'incremento dei ricavi è rilevante per tutte le categorie, ad eccezione dei clienti Pubblica Amministrazione (la cui motivazione è sotto spiegata), e risulterebbe comunque in crescita anche isolando i ricavi della controllata In-Sane S.r.l., non presenti al 30 giugno 2022 e pari ad euro 3.739 migliaia al 30 giugno 2023 e tutti relativi alla categoria Grandi Clienti; I ricavi verso i clienti PMI sono cresciuti del 87% circa, nonostante tale mercato sia quello che ha risentito maggiormente degli impatti del conflitto Russo-Ucraino.

I ricavi verso i grandi clienti sono cresciuti per circa il 164%, considerando i sopra citati ricavi di In-Sane S.r.l. (escludendoli sarebbero comunque cresciuti del 29% circa), mentre i ricavi verso la pubblica amministrazione sono diminuiti per circa il 36%; tale calo è



imputabile principalmente ai ritardi nella realizzazione dei progetti previsti dal PNRR che sposteranno pertanto i ricavi nel secondo semestre del 2023.

La crescita in generale, dimostra sia la resilienza del Gruppo IDNTT e di come sappia adattarsi alle mutevoli condizioni di mercato, affiancandosi ai propri clienti come partner sempre più strategico, anche in contesti di turbolenza economica.

Nonostante la continua crescita della società e del Gruppo che ha reso necessario l'inserimento di nuove figure con elevata professionalità, capaci di gestire l'evoluzione che sta attraversando il Gruppo, l'EBITDA margin si mantiene su ragguardevoli livelli. Oltre all'incremento dei ricavi, il Gruppo è stato capace di mantenere la propria marginalità ad ottimi valori sia assoluti che in termini percentuali, con un EBITDA Margin in calo rispetto al precedente esercizio in termini di incidenza sul fatturato (25,9 % al 30 giugno 2022 e 15,2% al 30 giugno 2023), principalmente a seguito di un minore EBITDA in termini percentuali generato dalla controllata In-Sane S.r.l. non presente nei dati al 30 giugno 2022, ma in crescita in termini di valore assoluto del 13% circa, da Euro 1.211 migliaia del semestre chiuso al 30 giugno 2022 ad Euro 1.367 migliaia al 30 giugno 2023. Questo risultato è stato possibile grazie all'azione congiunta delle seguenti componenti:

- riduzione dell'incidenza del costo del venduto raggiunta tramite una gestione più efficiente delle commesse grazie anche allo sviluppo di soluzioni software MarTech che hanno permesso la riduzione dei tempi di lavorazione, una migliore allocazione delle risorse nonché un aumento della qualità offerta ai clienti;
- economie di scopo realizzate con la crescita del fatturato;
- generale razionalizzazione e contenimento di tutti i costi di struttura, a cui si contrappone un potenziamento della struttura con l'assunzione di alcune figure professionali chiave in ottica di crescita e sviluppo del Gruppo prevista nel corso dei prossimi esercizi.

In crescita anche l'EBIT in valore assoluto che passa da € 1.052 migliaia del 30 giugno 2022 ad € 1.188 migliaia al 30 giugno 2023, mentre l'EBIT Margin risulta in calo per le motivazioni precedentemente riportate in merito alla controllata In-Sane S.r.l. e raggiunge quota 13,2% al 30 giugno 2023 (22,5% nel primo semestre 2022).

Il risultato del periodo chiuso al 30 giugno 2023 è in leggero calo rispetto al periodo chiuso al 30 giugno 2022, principalmente per un effetto di un maggior carico fiscale attestandosi ad euro 679 migliaia contro euro 689 migliaia del 30 giugno 2022; difatti il risultato ante imposte al 30 giugno 2023 è in crescita rispetto al dato del 30 giugno 2022, attestandosi ad euro 865 migliaia contro euro 856 migliaia al 30 giugno 2022.

In ossequio ai principi contabili internazionali si è provveduto all'esposizione della voce "Altri componenti di conto economico" in forma distinta rispetto ai risultati della gestione. La voce fa riferimento alla variazione attuariale dei benefici ai dipendenti sulla



base di quanto stabilito dallo IAS 19. L'importo è interamente attribuibile alla Capogruppo.

gestione finanziaria

L'indebitamento finanziario netto è così composto:

(in migliaia di euro)	30/06/2023	31/12/2022
Depositi bancari e postali	(1.439)	(2.010)
Denaro e valori in cassa	(1)	(1)
Liquidità	(1.440)	(2.011)
Debiti verso banche	0	0
Debiti finanziari leasing	129	67
Debiti finanziari	129	67
Indebitamento finanziario netto (attivo) / passivo	(1.311)	(1.944)

Come già ricordato in precedenza si enfatizza la capacità del Gruppo di generare cassa. Non sussistono al 30 giugno 2023 debiti verso terze parti per finanziamenti.

La riduzione in valore assoluto della liquidità è imputabile principalmente all'effetto del pagamento dei dividendi della Capogruppo per circa 111 mila Euro, all'acquisto delle azioni proprie per circa 91 mila Euro, all'acquisto della partecipazione nella società collegate Aldo Biasi Comunicazione S.r.l. per circa 20 mila Euro, oltre ad investimenti in immobilizzazioni immateriali e materiali avvenuti nel corso del primo semestre 2023 che hanno comportato un'uscita di cassa entro il 30 giugno 2023.

La voce "debiti finanziari leasing" fa riferimento agli affitti per le sedi di Balerna (Svizzera) e Iasi (Romania) e a delle attrezzature in leasing per la sede Svizzera utili per lo svolgimento del business del Gruppo. L'aumento di tali debiti fa riferimento principalmente agli effetti del rinnovo dei contratti di affitto della controllata romena e della Capogruppo.

investimenti

Nel corso del periodo chiuso al 30 giugno 2023 è continuato il piano di investimenti iniziato nel corso degli anni scorsi nello sviluppo di applicazioni software MarTech (Marketing Technology) e di alcune evolutive alle applicazioni esistenti.

La tecnologia, nelle attività svolte all'interno del Gruppo, mantiene da sempre un ruolo di assoluta centralità sia in termini di processo sia in termini di produzione dei contenuti. IDNTT, infatti, ha sviluppato internamente diversi software proprietari, capaci di automatizzare alcuni step nell'attività di produzione di contenuti. Le attività automatizzate tramite software sono tipicamente "time consuming" e a basso valore aggiunto. Per questo motivo, il processo di automatizzazione consente: lo sviluppo di



economie di scala, il risparmio di risorse, tempi più veloci di produzione, minori costi, e migliori margini di commessa nonché una maggiore qualità offerta e percepita dal cliente.

In quest'ottica già nel 2019 la Capogruppo ha ottenuto la certificazione ISO 9001:2015, che viene mantenuta con regolarità.

esposizione ai rischi

Di seguito vengono esposti i principali rischi ed incertezze che potrebbero influenzare le attività del Gruppo. È possibile che ulteriori rischi legati ad eventi ad oggi non prevedibili potrebbero influenzare l'attività, le condizioni economiche e finanziarie del Gruppo.

- rischio di cambio: in considerazione del fatto che la maggior parte delle operazioni di compravendita vengono effettuate in euro la capogruppo ha deciso di tenere la propria contabilità in euro già a far data dall'esercizio 2016, riducendo di fatto l'esposizione a rischi derivanti dalla fluttuazione nei tassi di cambio fra euro e franco svizzero.
- rischio di credito: le procedure in essere sono tali da assicurare un'adeguata valutazione della solidità finanziaria dei clienti tramite la selezione degli stessi sulla base dell'esperienza storica e delle informazioni patrimoniali e finanziarie. Rimane in essere un moderato rischio di ritardo negli incassi soprattutto per i crediti verso la Pubblica Amministrazione, mitigato ulteriormente dalle procedure di controllo che garantiscono una percentuale di ritardi poco significativa.
- rischio di liquidità: si tratta dell'eventuale difficoltà che la Capogruppo e/o le sue società controllate abbiano difficoltà ad ottenere dei finanziamenti a supporto delle proprie attività operative. Tale rischio è molto basso in quanto il Gruppo non è indebitato e ha una spiccata capacità di generare flussi di cassa positivi. La capogruppo ha inoltre in essere una linea di credito pari a CHF 1.250.000 con un primario Istituto di Credito svizzero attualmente attivata per CHF 350.000.
- rischio oscillazione tassi di interesse: in considerazione del punto precedente si ritiene questo rischio molto basso.
- rischi connessi alle figure chiave: i risultati ed il successo del Gruppo dipendono in misura rilevante dal fondatore e da altre figure chiave dello stesso. Il Gruppo è esposto al rischio di un'eventuale interruzione dei rapporti di collaborazione professionale con tali soggetti, nonché al rischio di non essere in grado di sostituirli, qualora necessario, in modo rapido ed efficace, senza ripercussioni sulla qualità dell'attività del Gruppo e della sua capacità competitiva. Il verificarsi di tali

IDNTT



circostanze potrebbe avere effetti negativi rilevanti sulla situazione economica, patrimoniale e finanziaria dello stesso. Tale rischio è considerato di bassa probabilità di accadimento.

- Rischi connessi alla perdita di risorse qualificate del Gruppo e alla difficoltà di reperirne di nuove: qualora il Gruppo dovesse perdere alcune risorse qualificate, in particolare le figure che coordinano le commesse e gestiscono i rapporti tra il team di produzione interno e i referenti operativi del cliente, lo stesso è esposto al rischio di non riuscire a sostituirle tempestivamente con soggetti egualmente qualificati e idonei ad assicurare nel breve periodo il medesimo risultato operativo, con conseguenti effetti pregiudizievoli sulla sua situazione economica patrimoniale e finanziaria. Grazie alla capacità del Gruppo di attirare risorse altamente qualificate e grazie all'organizzazione interna che permette di allocare in modo estremamente flessibile le risorse, il rischio è stimato basso.

IDNTT

fatti di rilievo del periodo

Ingresso di due primari investitori istituzionali nel capitale

In data 16 gennaio 2023 vi è stato l'ampliamento della compagine azionaria della società Capogruppo con l'ingresso di due primari investitori istituzionali operanti sul mercato dei capitali che entrano nel capitale sociale di IDNTT a seguito dell'acquisto di n. 305.000 azioni (circa il 4% del capitale), di cui n. 265.000 dal Presidente e CEO Christian Traviglia e n. 40.000 dal socio Umanware S.r.l. (società riconducibile a Christian Traviglia). L'operazione di acquisto, avvenuta ad un prezzo per azione concordato in Euro 3,40, consente di arricchire ulteriormente l'azionariato con la partecipazione di rilevanti operatori di mercato nonché di incrementare ulteriormente il flottante che passa dal 30,65% al 34,72% (calcolato alla data del 16 gennaio 2023). Tale operazione è stata realizzata in parziale deroga all'impegno di lock-up fino al 31 dicembre 2023 opportunamente svincolato limitatamente a tale operazione in accordo con l'Euronext Growth Advisor Integrae SIM S.p.A..

Ingresso di un fondo istituzionale svizzero nel capitale

In data 27 febbraio 2023 vi è stato l'ampliamento della compagine azionaria della società Capogruppo con l'ingresso di un importante fondo istituzionale svizzero, operante sul mercato dei capitali delle small cap, a seguito dell'acquisto dal Presidente e CEO Christian Traviglia di n. 140.000 azioni ordinarie, pari a circa l'1,87% del capitale sociale. L'operazione di acquisto, avvenuta ai blocchi fuori ad un prezzo per azione pari a Euro 3,40, unitamente alle altre operazioni citate in precedenza, consente di arricchire ulteriormente l'azionariato, con la partecipazione di rilevanti operatori di mercato



nonché di incrementare ulteriormente il flottante che passa dal 34,72% al 36,54% (calcolato alla data del 27 febbraio 2023). Tale operazione è stata realizzata in parziale deroga all'impegno di lock-up, fino al 31 dicembre 2023, opportunamente svincolato limitatamente a tale operazione in accordo con l'Euronext Growth Advisor Integrae SIM S.p.A..

Accordo di collaborazione con la società immobiliare internazionale Engel & Volkers

In data 7 marzo 2023 è stato sottoscritto dalla Capogruppo un accordo di collaborazione in qualità di Content Factory con il Gruppo Engel & Volkers, leader nell'intermediazione di immobili di altissima qualità, presente in più di 30 Paesi e 5 continenti e con più di 1.600 collaboratori in Italia. L'accordo ha l'obiettivo di creare una collaborazione che possa portare alla realizzazione di contenuti "omnichannel", creativi, coinvolgenti e performanti.

Ammissione alla Borsa di Francoforte

In data 12 giugno 2023 IDNTT ha ricevuto l'ammissione alle negoziazioni delle proprie azioni ordinarie sul segmento "Open Market" del "Quotation Board" presso la Frankfurt Stock Exchange.

Il "dual listing" è efficace a partire dal 13 giugno 2023.

Siglato l'accordo per l'ingresso nel 20% del capitale sociale di Aldo Biasi Comunicazione S.r.l.

In data 13 giugno 2023 IDNTT ha acquisito al valore nominale, il 20% del capitale sociale di Aldo Biasi Comunicazione S.r.l. (di seguito anche "ABC"), firma storica della consulenza e del marketing creativo italiano, capace di generare un fatturato pari a circa 1 milione di euro nel 2022.

Con questa operazione si delineano notevoli potenzialità sinergiche fra consulenza creativa e produzione di contenuti. Ad ABC fanno capo alcune tra le più celebri campagne pubblicitarie di brand nazionali e internazionali dagli anni '80 fino ai giorni nostri.

L'operazione punta a rafforzare le strategie di crescita di IDNTT integrando nuove opportunità di sviluppo e acquisendo nuove competenze con un "brand" universalmente riconosciuto nel mondo della comunicazione italiana e internazionale. Aldo Biasi è diventato il Direttore Creativo del gruppo IDNTT a supporto di tutte le attività di generazione e produzione di contenuti anche di alto livello come ad esempio la produzione di spot pubblicitari, contribuendo a creare e a coordinare gli IDNTT STUDIOS, nuova business unit che si occupa di produzioni di contenuti di qualità. IDNTT ha inoltre accesso al patrimonio storico creativo della Aldo Biasi Comunicazioni S.r.l..



L'“heritage” verrà valorizzato non solo per promuovere il posizionamento, l'immagine e i servizi del Gruppo ma anche per creare nuovi prodotti consumer derivati dai contenuti, così come si sta già studiando e valutando per In-Sane S.r.l., la talent agency del Gruppo acquisita a novembre 2022.

fatti di rilievo avvenuti dopo la chiusura del periodo

Esercitata l'opzione di acquisto di un'ulteriore quota del 15% del capitale di In-Sane S.r.l.

In data 3 luglio 2023 IDNTT SA ha esercitato il diritto di opzione sull'acquisto di un'ulteriore quota del 15% del capitale sociale di In-Sane S.r.l. dal socio non operativo Perseo S.r.l., a un prezzo pari a Euro 360.000.

Come comunicato in data 16 novembre 2022, data dell'acquisto del 60% del capitale di In-Sane S.r.l. da parte di IDNTT SA, l'operazione di acquisizione del 60% del capitale sociale di In-Sane S.r.l. prevedeva un'opzione di acquisto concessa a IDNTT SA (e contestualmente un'opzione di vendita concessa a Perseo S.r.l.) di un'ulteriore quota del 15%, esercitabile entro il 2025, a un prezzo calcolato sulla base di un moltiplicatore dell'EBITDA di In-Sane S.r.l. e di ulteriori aggiustamenti di prezzo rispetto all'indebitamento finanziario netto e ai risultati effettivamente conseguiti da In-Sane S.r.l. nell'esercizio chiuso al 31 dicembre 2022.

L'operazione di acquisizione rappresenta un'importante opportunità di crescita per IDNTT SA che, attraverso l'expertise e un approccio innovativo di In-Sane S.r.l., ha avviato un percorso sinergico di creazione di contenuti digitali con influencer e content creator, avvicinandosi al mondo della Generazione Z e Alpha e aprendosi a nuove linee di ricavi e a nuove opportunità di crescita.

Conferimento incarico ad un nuovo Specialist

In data 12 luglio 2023 IDNTT SA ha conferito l'incarico di Specialist a MIT SIM S.p.A. che è subentrata nel suddetto ruolo a Integrae Sim S.p.A. a partire dal 17 luglio 2023.

Integrae SIM S.p.A. proseguirà nell'incarico di Specialist fino al 14 luglio 2023, e successivamente continuerà ad affiancare l'Emittente sia nel ruolo di Euronext Growth Advisor che di Corporate Broker.

Siglato accordo di collaborazione con RCS Media Group per la gestione del canale Twitch de “La Gazzetta dello Sport”

In data 24 luglio 2023 IDNTT SA ha sottoscritto un accordo di collaborazione con RCS Mediagroup per la gestione e lo sviluppo del canale Twitch de La Gazzetta dello Sport (di seguito “Gazzetta”), il più importante quotidiano sportivo in Italia.



L'accordo ha l'obiettivo di creare una collaborazione mirata a realizzare un percorso di sviluppo, crescita e innovazione del canale Twitch della Gazzetta.

IDNTT metterà a disposizione il proprio know-how e le proprie competenze, con un team multidisciplinare che gestirà e valorizzerà le live del canale Twitch di Gazzetta dello Sport, oltre a curarne la regia e aumentare il livello di engagement della community con una forte attenzione verso le nuove generazioni.

RCS MediaGroup è uno dei principali gruppi editoriali multimediali a livello internazionale, attivo in tutti i settori dell'editoria, dai quotidiani ai periodici, dal digitale ai libri, dalla tv ai new media.

La Gazzetta dello Sport, parte del gruppo RCS, è il tra i primi quotidiani italiani per diffusione, nonché il primo quotidiano sportivo del Paese e il più longevo d'Europa nel suo genere.

Con quasi 2 milioni (fonte audipress) di lettori al giorno tra carta stampata e digital, la Gazzetta dello Sport si conferma quotidiano leader nel panorama sportivo, con numeri in forte crescita in un'epoca dove il trend positivo di lettori è tutt'altro che scontato.

Risultati del secondo periodo di esercizio dei Warrant IDNTT SA 2021-2024

In data 28 luglio 2023, si è concluso il secondo periodo di esercizio dei "WARRANT IDNTT SA 2021-2024", previsto nel periodo tra il 13 luglio e il 28 luglio 2023. Nel corso di detto periodo sono stati esercitati n. 75.969 Warrant e conseguentemente sottoscritte, al prezzo di esercizio di €2,43 per azione (nel rapporto di n. 1 azione per ogni n. 3 Warrant), n. 25.323 azioni ordinarie di IDNTT, prive dell'indicazione del valore nominale, per un controvalore complessivo di € 61.534,89.

In conseguenza di quanto sopra indicato, risultano ancora in circolazione n. 1.564.603 Warrant, che potranno essere esercitati nel successivo ed ultimo periodo di esercizio tra il 16 luglio e il 31 luglio 2024 compresi (Terzo Periodo di Esercizio).

A seguito dell'esercizio di n. 75.969 Warrant e alla conseguente emissione di n. 25.323 nuove azioni ordinarie, il capitale sociale di IDNTT, alla data di redazione del presente documento è pari a CHF 150.235,98, rispetto a CHF 149.729,52 al 30 giugno 2023.

Per quanto riguarda l'aggiornamento della composizione dell'azionariato della società alla data di redazione del presente documento, successivamente alle operazioni precedentemente citate, si rimanda al paragrafo "IDNTT in Borsa".

Acquisto azioni proprie successive al 30 giugno 2023

Come citato nel paragrafo relativo al patrimonio netto, la società nel periodo 1 gennaio 2023 - 30 giugno 2023 ha acquistato azioni proprie per un controvalore complessivo pari a 91 migliaia di Euro. A partire dal 1 luglio 2023 fino alla data di redazione del presente documento la società ha acquistato ulteriori azioni proprie per un controvalore pari a



Euro 23 migliaia e, pertanto, la riserva per azioni proprie in portafoglio alla data di redazione del presente documento ammonta a Euro 439 migliaia.

Alla data di redazione del presente documento la Capogruppo possiede un totale di n. 134.000 azioni, pari allo 1,784% del capitale sociale alla medesima data.

Non si segnalano ulteriori fatti di rilievo avvenuti dopo la chiusura del periodo.

evoluzione prevedibile della gestione

Il Gruppo prosegue con sempre maggior incisività nel consolidamento del proprio ruolo di partner strategico, in qualità di MarTech Content Factory, per i propri clienti continuando ad affiancarli durante questo periodo sfidante e permettendo loro di veicolare i contenuti omnichannel con tempestività ed efficacia.

L'andamento economico-finanziario del periodo chiuso al 30 giugno 2023 rispetta gli obiettivi prestabiliti e permette al Gruppo di proseguire con decisione il percorso di crescita delineato in sede di IPO, tramite il consolidamento e l'espansione del portafoglio clienti, il continuo efficientamento del modello di business, il rafforzamento della struttura organizzativa e sviluppo tecnologico nonché tramite possibilità di attivazione di partnership, operazioni di M&A e internazionalizzazione.

Il primo semestre 2023 ha inoltre visto la prosecuzione del conflitto Russia-Ucraina scoppiato alla fine di febbraio 2022 ed attualmente ancora in corso, che ha determinato un inevitabile peggioramento del contesto macro-economico (con particolare riferimento al tasso di inflazione) ed energetico soprattutto in Europa. Riguardo alle implicazioni sul Gruppo, il management non rileva criticità evidenziando ancora una volta la resilienza del modello di business e la capacità di proseguire nel percorso di crescita.

Con l'acquisizione di In-Sane S.r.l., la Società Capogruppo e il Gruppo IDNTT continueranno ad incrementare significativamente (come già effettuato nei primi sei mesi del 2023) la proposta di contenuti digitali, avvicinandosi inoltre al target della Generazione Z e Alpha. Contando su una solida base di influencer e content creator in esclusiva in grado di generare milioni di view al giorno, il Gruppo IDNTT sarà in grado di sfruttare ulteriori linee di ricavi derivanti da sponsorizzazioni, licenze e merchandising, nonché da sinergie tra le società del Gruppo e attività di cross selling.

Con l'acquisizione del 20% della società collegata Aldo Biasi Comunicazione S.r.l. l'obiettivo del Gruppo IDNTT è quello di rafforzare le strategie di crescita di IDNTT

IDNTT



integrando nuove opportunità di sviluppo e acquisendo nuove competenze con un “brand” universalmente riconosciuto nel mondo della comunicazione italiana e internazionale.

rapporti tra imprese del gruppo

Tutte le operazioni poste in essere, comprese quelle tra la Capogruppo e le sue controllate, nonché tra le controllate stesse, rientrano nell'ordinaria gestione del Gruppo e sono regolate a condizioni di mercato; non si rilevano altresì operazioni di carattere atipico o inusuale, ovvero in potenziale conflitto d'interessi.

informazioni su ambiente e personale

L'attività svolta dal Gruppo non comporta particolari rischi ambientali. Nessuna società del Gruppo è mai incorsa in contestazioni di natura ambientale e pertanto non è mai stata dichiarata colpevole in via definitiva e mai le sono state comminate sanzioni o pene definitive per reati o danni ambientali.

Per quanto concerne il personale mai si sono verificate morti e/o infortuni sul lavoro del personale delle Società del Gruppo.

Non si sono inoltre registrati addebiti in ordine a malattie professionali su dipendenti o ex-dipendenti e cause di *mobbing*.

altre informazioni

Arrotondamenti

Nella presente Relazione del Consiglio di Amministrazione sull'andamento della gestione sono riportate informazioni relative ai ricavi, alla redditività, alla situazione patrimoniale e finanziaria del Gruppo; salvo, ove diversamente indicato, tutti i valori sono espressi in migliaia di Euro. Le eventuali differenze rinvenibili in alcune tabelle sono dovute agli arrotondamenti.

Strumenti finanziari

Nessuna società del Gruppo ha in essere strumenti finanziari al 30/06/2023.

Azioni proprie

Il Consiglio di Amministrazione ha deliberato l'avvio di un piano di acquisto e disposizione di azioni proprie, ai sensi e nel rispetto dell'articolo 659 del Codice delle Obbligazioni, nonché ai sensi e nel rispetto delle disposizioni di legge e regolamentari applicabili in materia e, in particolare, dell'articolo 25-bis del Regolamento Emittenti



Euronext Growth Milan, dell'articolo 132 del TUF, dell'articolo 144-bis del Regolamento Consob n. 11971 del 14 maggio 1999 e della normativa comunitaria applicabile.

Il Consiglio di Amministrazione ha deliberato che, ai sensi dell'articolo 659 del Codice delle Obbligazioni, l'acquisto di azioni proprie potrà essere eseguito, in una o più volte, fino ad un valore nominale massimo che, tenuto conto delle azioni proprie di volta in volta detenute in portafoglio dalla Società e dalle società da essa controllate, non sia complessivamente superiore al 10% del capitale sociale della Società. Inoltre, sempre ai sensi del medesimo articolo, le operazioni di acquisto potranno essere effettuate purché la Società possieda capitale proprio liberamente disponibile equivalente all'ammontare dei mezzi necessari per l'acquisto.

La delibera consigliare di acquisto e disposizione di azioni proprie è volta a perseguire, nell'interesse della Società, le finalità consentite dalla normativa applicabile in vigore, fra le quali:

- (a) intervenire sul mercato, nel rispetto delle disposizioni vigenti, a sostegno del titolo e della liquidità dello stesso, senza pregiudizio alla parità di trattamento degli azionisti, così da favorire il regolare svolgimento delle negoziazioni ed evitare movimenti dei prezzi non in linea con l'andamento del mercato;
- (b) come oggetto di investimento per un efficiente impiego della liquidità generata dall'attività caratteristica della Società;
- (c) per l'assegnazione ai beneficiari di eventuali piani di incentivazione, piani di stock option e/o stock grant deliberati dai competenti organi sociali;
- (d) per realizzare operazioni di vendita, scambio, permuta, conferimento o altro atto di disposizione di azioni proprie per acquisizioni di partecipazioni e/o immobili e/o la conclusione di accordi (anche commerciali) con partner strategici, e/o per la realizzazione di progetti industriali o operazioni di finanza straordinaria, che rientrano negli obiettivi di espansione della Società e del Gruppo;
- (e) per soddisfare gli obblighi derivanti da strumenti di debito convertibili in o scambiabili con strumenti azionari;

e, in ogni caso, per le finalità consentite dalle vigenti disposizioni normative, incluse quelle contemplate dal Regolamento (UE) 596/2014, nonché, eventualmente, dalle prassi di mercato ammesse dalla Consob, ai sensi della legislazione di volta in volta applicabile e delle linee guida che verranno stabilite dai competenti organismi di vigilanza.

Il piano di acquisto di azioni proprie è stato deliberato dal Consiglio di Amministrazione per un periodo di 24 mesi a far data dalla delibera del 21 marzo 2022 fino ad un numero massimo di azioni che consenta il rispetto del limite previsto dall'articolo 659 del Codice delle Obbligazioni sopra richiamato, per un controvalore complessivo massimo pari ad Euro 3.000.000 e, in ogni caso, nel rispetto dell'eventuale diverso ammontare massimo previsto dalla legge pro-tempore vigente. Gli atti dispositivi delle azioni proprie acquistate invece non prevedono alcuna limitazione temporale e potranno essere effettuati anche successivamente la scadenza del piano descritto.



Per la realizzazione del suddetto piano di acquisto e disposizione di azioni proprie, nel rispetto dei parametri fissati, la Società ha nominato Integrae SIM S.p.A. quale intermediario incaricato della gestione dell'operatività. L'intermediario coordinerà ed effettuerà gli acquisti in piena indipendenza, fino al 21 marzo 2024, nel rispetto di parametri e criteri contrattualmente predefiniti oltre che dei vincoli della normativa applicabile.

Per i dettagli sugli importi totali acquistati al 30 giugno 2023 e successivamente sino alla data della presente relazione si rimanda rispettivamente alla nota 7.13 Patrimonio Netto e ai fatti di rilievo avvenuti dopo la chiusura del periodo.

Azioni proprie detenute da società controllate

Nessuna delle società controllate detiene azioni della controllante.

Informativa ai sensi della normativa privacy

Nell'Unione Europea dal 25 maggio 2018 è in vigore il Regolamento (UE) 2016/679 in materia di protezione delle persone fisiche con riguardo al trattamento dei dati personali (il "Regolamento"), il quale ha introdotto significative novità rispetto ai processi da adottare per garantire la protezione dei dati personali degli interessati inasprendo, tra l'altro, le sanzioni applicabili in caso di violazione della normativa. Sulla base dei principi di applicazione del Regolamento, IDNTT SA e il gruppo ad essa facente capo (il "Gruppo") hanno dovuto adottare misure volte a disciplinare il trattamento dei dati personali raccolti in linea con la normativa europea e ciò in ragione di due circostanze: (i) IDNTT SA eroga servizi commerciali a interessati stabiliti all'interno dell'Unione europea (criterio di individuazione - art. 3 § 2 del Regolamento); (ii) la controllata Mediaweb Europa S.a.g.l, tramite ID-ENTITY RO, eroga servizi commerciali a interessati stabiliti all'interno dell'Unione europea (criterio di individuazione - art. 3 § 2 del Regolamento; e (ii) alcune società del Gruppo (ID-ENTITY RO, ID-ENTITY Hispania e IDNTT Nederland) hanno sede all'interno dell'Unione Europea e sono, pertanto, soggette all'obbligo di adeguamento al GDPR (criterio dello stabilimento - art. 3 § 1 del Regolamento).

Gli amministratori danno atto che IDNTT SA e il Gruppo si sono adeguate alle nuove disposizioni emanate dal Regolamento di cui sopra in materia di protezione e trattamento dei dati personali e privacy.

Balerna, 28 settembre 2023

Il Presidente del Consiglio di Amministrazione

Christian Traviglia





IDENTITY



**BILANCIO
CONSOLIDATO
SEMESTRALE
ABBREVIATO**

al 30 giugno 2023

**MARTECH
CONTENT
FACTORY**

Prospetti contabili

Prospetto della situazione patrimoniale e finanziaria consolidata semestrale- attivo

(in migliaia di euro)	Rif. Nota	30/06/2023	31/12/2022
Altre immobilizzazioni materiali	7.1	69	55
Avviamento	7.2	1.856	1.856
Altre immobilizzazioni immateriali	7.3	695	605
Diritto d'uso - IFRS 16-Lease	7.4	122	62
Partecipazioni in collegate	7.5	22	0
Altre attività non correnti	7.6	23	23
Crediti per imposte anticipate non correnti	7.7	37	31
Totale attività non correnti		2.824	2.632
Crediti commerciali	7.8	6.314	5.894
Crediti per imposte anticipate correnti	7.9	0	0
Crediti tributari	7.10	1.123	906
Altri crediti e altre attività correnti	7.11	223	169
Cassa e mezzi equivalenti	7.12	1.440	2.011
Totale attività correnti		9.099	8.980
Totale attività		11.923	11.612

IDNTT



**prospetto della situazione patrimoniale
e finanziaria consolidata semestrale -
passivo**

(in migliaia di euro)	Rif. Nota	30/06/2023	31/12/2022
Capitale sociale		138	138
Riserva legale		53	53
Riserva sovrapprezzo		1.859	1.859
Riserve per utili a nuovo		4.187	2.895
Riserva Stock Option		143	54
Riserva di traduzione		(9)	(9)
Riserva per azioni proprie in portafoglio		(416)	(325)
Riserva FTA		(421)	(421)
Riserva benefici ai dipendenti		(181)	(149)
Risultato dell'esercizio		623	1.405
Patrimonio netto di Gruppo		5.975	5.500
Patrimonio netto di Terzi		225	169
Totale Patrimonio netto	7.13	6.200	5.670
Debiti finanziari leasing	7.14	51	15
Benefici ai dipendenti	7.15	196	178
Imposte differite non correnti	7.16	2	1
Totale passività non correnti		250	194
Debiti finanziari leasing	7.17	78	52
Debiti commerciali verso fornitori	7.18	3.520	3.633
Debiti tributari	7.19	910	944
Altri debiti e altre passività correnti	7.20	965	1.117
Totale passività correnti		5.473	5.747
Totale passività		5.723	5.942
Totale passività e patrimonio netto		11.923	11.612



conto economico consolidato

IDNTT

(in migliaia di euro)	Rif. Nota	30/06/2023	30/06/2022
Ricavi delle vendite e delle prestazioni	7.21	9.002	4.667
Altri ricavi e proventi	7.22	11	9
Totale ricavi		9.013	4.676
Costi per servizi e godimento beni di terzi	7.23	(5.678)	(1.974)
Costi per il personale	7.24	(2.311)	(1.666)
Ammortamenti e perdite di valore	7.25	(179)	(159)
Accantonamenti e svalutazioni	7.26	(6)	(9)
Altri costi operativi	7.27	(27)	(4)
Totale costi		(8.200)	(3.811)
Margine operativo		813	865
Oneri finanziari da terzi	7.28	(8)	(2)
Utili e perdite su cambi	7.29	60	(6)
Proventi e oneri finanziari netti		52	(8)
Risultato prima delle imposte		865	856
Imposte anticipate e differite		(1)	1
Imposte dirette		(186)	(168)
Imposte sul reddito	7.30	(187)	(167)
Risultato netto dell'esercizio		679	689



Altri componenti del conto economico complessivo:		
Valutazione benefici a dipendenti	(40)	128
Effetto fiscale su valutazione benefici a dipendenti	7	(24)
Totale componenti che non potranno essere riclassificate nel risultato dell'esercizio	(33)	104
Totale conto economico complessivo dell'esercizio	646	794
<i>Risultato del periodo attribuibile:</i>		
- interessenze di pertinenza di terzi	56	(1)
- agli azionisti della capogruppo	623	691
Risultato del periodo	679	689
<i>Totale conto economico complessivo attribuibile a:</i>		
- interessenze di pertinenza di terzi	56	(1)
- agli azionisti della capogruppo	590	795
Totale conto economico complessivo dell'esercizio	646	794



prospetto delle variazioni di patrimonio netto consolidato

Prospetto delle variazioni di patrimonio netto consolidato al 30 giugno 2022

(in migliaia di euro)	Capitale sociale	Riserva legale	Riserva Sovraprezzo	Utili / (perdite) a nuovo	Riserva di traduzione	Riserva Stock Option	Riserva per azioni proprie	Riserva FTA	Riserva benefici a dipendenti	Utile / (Perdita) dell'esercizio	Patr. netto del Gruppo	Patr. netto di terzi	Totale Patr. netto
Saldo al 31 dicembre 2021	138	53	1.833	1.214	(9)	0	0	(421)	(235)	1.678	4.250	4	4.254
Destinaz. utile esercizio precedente				1.678						(1.678)	0		0
Altri movimenti											0		0
Acquisto azioni proprie							(177)				(177)		(177)
Altri utili / (perdite) complessivi									104		104		104
Risultato dell'esercizio										691	691	(1)	690
Totali Utili / Perdite complessivi	0	0	0	0	0	0	0	0	104	691	795	(1)	794
Saldo al 30 giugno 2022	138	53	1.833	2.892	(9)	0	(177)	(421)	(131)	691	4.868	3	4.871

Prospetto delle variazioni di patrimonio netto consolidato al 30 giugno 2023

(in migliaia di euro)	Capitale sociale	Riserva legale	Riserva Sovraprezzo	Utili / (perdite) a nuovo	Riserva di traduzione	Riserva Stock Option	Riserva per azioni proprie	Riserva FTA	Riserva benefici a dipendenti	Utile / (Perdita) dell'esercizio	Patr. netto del Gruppo	Patr. netto di terzi	Totale Patr. netto
Saldo al 31 dicembre 2022	138	53	1.859	2.895	(9)	54	(325)	(421)	(149)	1.405	5.500	169	5.670
Destinaz. utile esercizio precedente				1.295						(1.295)	0		0
Distribuzione dividendi										(111)	(111)		(111)
Altri movimenti				(2)							(2)	(1)	(3)
Acquisto azioni proprie							(91)				(91)		(91)
Stock Option						89					89		89
Altri utili / (perdite) complessivi									(33)		(33)		(33)
Risultato dell'esercizio										623	623	56	679
Totali Utili / Perdite complessivi	0	0	0	0	0	0	0	0	(33)	623	590	56	646
Saldo al 30 giugno 2023	138	53	1.859	4.187	(9)	143	(416)	(421)	(181)	623	5.975	224	6.200



rendiconto finanziario consolidato semestrale - metodo indiretto

IDNTT

(in migliaia di euro)	30/06/2023	30/06/2022
Risultato netto di periodo	679	689
Ammortamenti e svalutazioni	185	167
Variazione fondo benefici dipendenti	18	(118)
Variazione imposte differite e anticipate	(7)	22
Totale variazioni	195	72
Variazione crediti commerciali al netto delle perdite su crediti	(426)	(441)
Variazione crediti tributari	(217)	(6)
Variazione crediti diversi	(54)	(71)
Variazione debiti commerciali	(113)	(62)
Variazione debiti tributari	(34)	100
Variazione debiti diversi	(152)	199
Totale variazioni	(996)	(281)
Flusso di cassa generato/(assorbito) da attività operative	(122)	480
Flusso di cassa da investimenti		
Investimenti netti in attività materiali	(23)	(13)
Investimenti netti in attività immateriali	(205)	(140)
Investimenti netti in diritti d'uso	(113)	0
Investimenti in società collegate	(22)	0
Disinvestimento partecipazioni e altre attività non correnti	0	(1)
Flusso di cassa generato/(assorbito) da attività di investimento	(364)	(153)
Flusso di cassa da attività finanziarie		
Variazione leasing	62	(51)
Acquisto azioni proprie	(91)	(177)
Distribuzione dividendi	(111)	0
Altre variazioni	54	104
Flusso di cassa generato/(assorbito) da attività di finanziamento	(85)	(124)
Flusso di cassa netto generato/(assorbito)	(571)	203
Cassa e mezzi equivalenti all'inizio del periodo	2.011	2.974
Cassa e mezzi equivalenti alla fine del periodo	1.440	3.178
Totale variazione cassa e mezzi equivalenti	(571)	204

Balerna, 28 settembre 2023

Il Presidente del Consiglio di Amministrazione

Christian Traviglia






IDENT

**NOTE ESPLICATIVE
ALLA RELAZIONE
FINANZIARIA
SEMESTRALE
CONSOLIDATA**

al 30 giugno 2023

**MARTECH
CONTENT
FACTORY**

1. informazioni generali

IDNTT SA, società di diritto svizzero costituita nel 2010, è una MARTECH CONTENT FACTORY che produce ogni giorno, centinaia di contenuti “DATA DRIVEN” ovvero sviluppati grazie alla raccolta e l’analisi dei dati e degli interessi degli utenti. Si tratta di contenuti OMNICHANNEL, originali, smart, cross-media, cross-market, che creano interazioni e traffico verso i canali Social, l’eCommerce e i negozi, con l’obiettivo di convertire la visione del contenuto in vendite on-line, off-line e aumentare la brand awareness dei clienti. La società opera con un modello di business «FULL OUT SOURCING»

IDNTT SA è una società con sede legale, amministrativa e operativa in Svizzera, Balerna Via Giuseppe Corti, 5 ed è registrata presso il Registro di Commercio del Cantone Ticino CHE-142.197.587.

Il Conto Economico, la Situazione patrimoniale e finanziaria, il Rendiconto Finanziario, il Prospetto delle Variazioni del Patrimonio Netto e i valori riportati nelle Note esplicative, sono espressi in migliaia di Euro. Le eventuali differenze rinvenibili in alcuni documenti e tabelle sono dovute agli arrotondamenti.

La pubblicazione della presente relazione finanziaria semestrale al 30 giugno 2023, sottoposta a revisione contabile limitata da parte di PKF Italia S.p.A., è stata autorizzata con delibera del Consiglio di Amministrazione del 28 settembre 2023.

2. criteri di redazione e principi di consolidamento

Il bilancio consolidato semestrale abbreviato al 30 giugno 2023 è stato redatto nella prospettiva della continuazione dell’attività aziendale e nel rispetto dei criteri di rilevazione e misurazione degli International Financial Reporting Standards emessi dall’International Accounting Standards Board e omologati dall’Unione Europea (definiti come “IFRS”), nonché delle disposizioni legislative e regolamentari vigenti in Italia.

In particolare, il presente bilancio consolidato semestrale abbreviato al 30 giugno 2023 è stato predisposto in applicazione dello IAS 34 relativo ai bilanci intermedi e non include tutte le informazioni e le note richieste nel bilancio consolidato annuale e, come tale, deve essere letto unitamente al bilancio consolidato al 31 dicembre 2022.

Nella redazione del presente bilancio consolidato semestrale abbreviato al 30 giugno 2023 sono stati applicati gli stessi principi contabili adottati nella redazione del Bilancio Consolidato al 31 dicembre 2022, a cui si rinvia, ad eccezione di quanto riportato nel paragrafo “Nuovi Principi contabili, emendamenti ed interpretazioni applicati dal 1° gennaio 2023”.



Il bilancio consolidato semestrale abbreviato è redatto nel presupposto della continuità aziendale e sulla base del principio del costo storico ad eccezione della valutazione di alcuni strumenti finanziari, per i quali si applica il criterio del “fair value”.

La redazione del bilancio consolidato semestrale abbreviato e delle relative note esplicative in applicazione degli IFRS richiede, da parte degli Amministratori, l’effettuazione di stime e di assunzioni che hanno effetto sui valori dei ricavi, dei costi, delle attività e delle passività della relazione semestrale e sull’informativa relativa ad attività e passività potenziali alla data del 30 giugno 2023. Se nel futuro tali stime e assunzioni, che sono basate sulla miglior valutazione da parte degli Amministratori stessi, dovessero differire dalle circostanze effettive, saranno modificate in modo appropriato nel periodo in cui le circostanze stesse variano. Le stime e le assunzioni sono riviste periodicamente e gli effetti di ogni variazione sono riflessi immediatamente nel Conto Economico o nel Patrimonio netto. Si segnala, inoltre, che taluni processi valutativi, in particolare quelli più complessi, quali la determinazione di eventuali perdite durevoli di valore di attività non correnti, sono generalmente effettuati in modo completo solo in sede di redazione del bilancio annuale, allorquando sono disponibili tutte le informazioni eventualmente necessarie, salvo i casi in cui vi siano indicatori di impairment che richiedano un’immediata valutazione di eventuali perdite durevoli di valore.

3. Forma e contenuto dei prospetti contabili

I prospetti contabili inclusi nel presente bilancio consolidato semestrale abbreviato recano le seguenti caratteristiche:

- il conto economico ha una classificazione per natura dei ricavi e costi;
- la situazione patrimoniale-finanziaria è redatta ed espone separatamente sia le attività correnti e non correnti, sia le passività correnti e non correnti;
- Il rendiconto finanziario è predisposto secondo il metodo indiretto.

Gli schemi utilizzati, come sopra descritti, sono quelli che si è ritenuto in grado di meglio rappresentare gli elementi che hanno determinato il risultato economico, nonché la struttura patrimoniale e finanziaria del Gruppo.

4. Area di consolidamento

L’area di consolidamento non è variata rispetto al 31 dicembre 2022, mentre rispetto al 30 giugno 2022 vi è in più In-Sane S.r.l., società italiana, con sede a Milano, della quale, in data 16 novembre 2022, IDNTT SA ha acquistato una partecipazione pari al 60% del capitale sociale.



Il bilancio consolidato semestrale abbreviato del Gruppo IDNTT comprende le situazioni contabili predisposte ai fini del consolidamento al 30 giugno 2023 delle seguenti società:

- IDNTT SA – capogruppo, con sede legale in Svizzera;
- Mediaweb Europa Sagl posseduta al 100%, con sede legale in Svizzera;
- ID-ENTITY RO SRL posseduta al 95,02%, con sede legale in Romania;
- ID-ENTITY HISPANIA SL posseduta al 100%, con sede legale in Spagna;
- IDNTT Nederland B.V., posseduta al 100%, con sede legale in Olanda;
- In-Sane S.r.l., posseduta al 60% al 30 giugno 2023, con sede legale in Italia.

Per il consolidamento è stato utilizzato il metodo integrale attribuendo ai soci terzi, in apposite voci della Situazione Patrimoniale e del Conto Economico, la quota del patrimonio netto e del risultato di periodo di loro spettanza.

Nel corso del periodo la società Capogruppo IDNTT SA ha acquisito il 20% della società Aldo Biasi Communication S.r.l., mentre nel mese di marzo 2022 è stata costituita la società Lyon Management S.r.l., di cui IDNTT SA detiene il 20%. Tali società collegate sono valutate con il metodo del patrimonio netto.

5. Nuovi principi contabili, emendamenti ed interpretazioni applicabili dall'esercizio che inizia il 1° gennaio 2023

Dal 1° gennaio 2023 sono divenuti applicabili, i seguenti principi, interpretazioni e modifiche ai principi esistenti in relazione ai quali non si segnalano effetti significativi sulla relazione finanziaria semestrale 2023 del Gruppo:

- Modifiche allo IAS 1 – Presentazione delle passività come correnti o non correnti e successivo differimento prima data di applicazione (date pubblicazione IASB Gennaio 2020, Luglio 2020);
- Modifiche allo IAS 1 e all'IFRS Practice Statement 2 – Informativa sui principi contabili (data pubblicazione IASB Febbraio 2021);
- Modifica allo IAS 8 – Definizione di stima contabile (data pubblicazione IASB Febbraio 2021);
- Modifiche allo IAS 12 – Imposte differite collegate ad attività e passività derivanti da una singola transazione (data pubblicazione IASB Maggio 2021);
- IFRS 17 – Contratti assicurativi, compresi gli emendamenti emanati nel mese di Giugno 2020 (data pubblicazione IASB Maggio 2018). L'IFRS 17 è un nuovo principio contabile per la rilevazione, valutazione, presentazione ed informativa dei contratti assicurativi emessi da un'entità e/o ai contratti di riassicurazione detenuti da un'entità. Sulla base delle analisi contabili effettuate dal management del Gruppo, i contratti emessi da



IDNTT non rappresentano transazioni che possano rientrare nella definizione di contratto assicurativo.

- Modifiche all'IFRS 17 e all'IFRS 9 – Informazioni comparative nell'ambito dell'applicazione iniziale dell'IFRS 17 e dell'IFRS 9 (data pubblicazione IASB Dicembre 2021);
- Riforma fiscale internazionale – Regole del modello Pillar 2 (Modifiche allo IAS 12).

6. Principi contabili, emendamenti ed interpretazioni non ancora applicabili

Alla data di riferimento della presente relazione finanziaria gli organi competenti dell'Unione Europea non hanno ancora concluso il processo di omologazione/entrata in vigore necessario per l'adozione degli emendamenti e dei principi sotto descritti. L'entrata in vigore per i sotto riportati principi è prevista per il 1° gennaio 2024.

Al momento gli amministratori stanno valutando i possibili effetti dell'introduzione di queste modifiche sul bilancio consolidato del Gruppo.

- Amendments to IAS 1 'Presentation of financial statements' sulla classificazione delle attività e delle passività non correnti con covenants;
- Amendments to IFRS 16 'Leasing', passività per leasing in un'operazione di vendita e retrolocazione.





IDENT

**NOTE ALLE
PRINCIPALI VOCI
DEL BILANCIO
CONSOLIDATO
SEMESTRALE
ABBREVIATO**

al 30 giugno 2023

ATTIVITÀ, PASSIVITÀ E PATRIMONIO NETTO

**MARTECH
CONTENT
FACTORY**

nota 7.1 altre immobilizzazioni materiali

Le altre immobilizzazioni materiali del Gruppo al 30 giugno 2023, confrontate con i saldi al 31 dicembre 2022, sono le seguenti:

(in migliaia di euro)	30/06/2023	31/12/2022	Variazione
Altre immobilizzazioni materiali	69	55	14
Totale	69	55	14

Lo schema seguente mostra la movimentazione avvenuta nel corso dei primi sei mesi del 2023:

(in migliaia di euro)	30/06/2023	31/12/2022	Variazione
Saldo ad inizio periodo	55	61	(6)
Investimenti del periodo	24	27	(3)
Disinvestimenti del periodo	0	0	0
Ammortamenti del periodo	(10)	(33)	23
Saldo a fine periodo	69	55	14

La voce include prevalentemente mobili e arredi, macchine d'ufficio, e attrezzatura professionale per tutte le sedi del Gruppo.

L'incremento dell'anno è imputabile principalmente all'acquisto di apparecchiature IT.

nota 7.2 avviamento

La voce avviamento al 30 giugno 2023, confrontata con il saldo al 31 dicembre 2022 è così composta:

(in migliaia di euro)	30/06/2023	31/12/2022	Variazione
Avviamento	1.856	1.856	0
Totale	1.856	1.856	0

La voce in oggetto è relativa all'avviamento generatosi nel bilancio chiuso al 31 dicembre 2022 a seguito dell'acquisizione da parte di IDNTT SA del 60% del capitale di In-Sane S.r.l.. La differenza fra il corrispettivo totale pagato (Euro 2.100 migliaia) e il patrimonio netto al 31 dicembre 2022 di spettanza acquisito (Euro 244 migliaia), pari pertanto a Euro 1.856 migliaia, è stato provvisoriamente allocato ad avviamento, in attesa che venga effettuata la purchase price allocation che sarà predisposta per il bilancio in chiusura al 31 dicembre 2023.

Al 30 giugno 2023 non sono stati identificati indicatori di perdite di valore (trigger events) tali da richiedere l'effettuazione del test di impairment a tale data.



nota 7.3 altre immobilizzazioni immateriali

Le altre immobilizzazioni immateriali del Gruppo al 30 giugno 2023, confrontate con i saldi al 31 dicembre 2022, sono le seguenti:

(in migliaia di euro)	30/06/2023	31/12/2022	Variazione
Altre immobilizzazioni immateriali	695	605	90
Totale	695	605	90

Lo schema seguente mostra la movimentazione avvenuta nel corso dei primi sei mesi del 2023:

(in migliaia di euro)	30/06/2023	31/12/2022	Variazione
Saldo ad inizio periodo	605	518	87
Investimenti del periodo	205	326	(121)
Disinvestimenti del periodo	0	0	0
Ammortamenti del periodo	(115)	(238)	123
Saldo a fine periodo	695	605	90

La voce accoglie in prevalenza software sia acquistati che prodotti internamente. Gli incrementi del periodo sono attribuibili in particolare al continuo sviluppo di alcune soluzioni software MarTech e di alcune evolutive, necessarie per la gestione efficace ed efficiente day by day delle commesse affidate al Gruppo dai propri clienti.

nota 7.4 diritti d'uso - IFRS 16 - leases

I diritti d'uso del Gruppo al 30 giugno 2023, confrontati con i saldi al 31 dicembre 2022, sono i seguenti:

(in migliaia di euro)	30/06/2023	31/12/2022	Variazione
Diritto d'uso - IFRS 16-Lease	122	62	60
Totale	122	62	60

La tabella mostra le variazioni dei diritti di utilizzo nel corso dei primi sei mesi del 2023, come disciplinati dal principio contabile IFRS 16 - Leases:



(in migliaia di euro)	30/06/2023	31/12/2022	Variazione
Saldo ad inizio periodo	62	149	(87)
Investimenti del periodo	113	19	95
Disinvestimenti del periodo	0	0	0
Ammortamenti del periodo	(54)	(105)	52
Saldo a fine periodo	122	62	60

Si segnala che gli investimenti del periodo, pari a 113 Euro migliaia sono relativi agli effetti del rinnovo dei contratti di affitto della controllata romena ID-ENTITY RO SRL e della Capogruppo, rispettivamente per Euro 60 migliaia ed Euro 53 migliaia.

Il dettaglio della composizione degli assets in oggetto è esposto nella tabella sotto riportata:

(in migliaia di euro)	Diritti di utilizzo 30/06/2023	Fondo ammortamento 30/06/2023	Valore netto contabile 30/06/2023
Uffici	468	(360)	108
Parcheggi	30	(30)	(0)
Attrezzature hardware	66	(52)	14
Totale	563	(442)	122

Gli uffici fanno riferimento alle sedi di Balerna (Svizzera) e Iasi (Romania), mentre le altre voci alla sola sede Svizzera.

nota 7.5 partecipazioni in collegate

La voce in oggetto è così composta al 30 giugno 2023:

(in migliaia di euro)	30/06/2023	31/12/2022	Variazione
Partecipazioni in collegate	22	0	22
Totale	22	0	22

Si riporta di seguito il dettaglio della voce partecipazioni in imprese collegate:

(in euro)	30/06/2023	31/12/2022	Variazione
Lyon management S.r.l.	2.000	0	2.000
Aldo Biasi Comunicazione S.r.l.	20.000	0	20.000
Totale	22.000	0	22.000

Nel corso del periodo la società Capogruppo IDNTT SA ha acquisito il 20% della società Aldo Biasi Communication S.r.l., mentre nel mese di marzo 2022 è stata costituita la società Lyon Management S.r.l., di cui IDNTT SA detiene il 20%. Si riportano di seguito le principali informazioni in merito alle suddette società:



(in euro migliaia)	Città	%	Risultato esercizio 2022	PN 31/12/2022	Costo di iscrizione
Lyon Management S.r.l.	Varese (IT)	20,00%	N/A	N/A	2
Aldo Biasi Comunicazione S.r.l.	Milano (IT)	20,00%	(36)	97	20

nota 7.6 altre attività non correnti

Le altre attività non correnti al 30 giugno 2023, confrontate con i saldi al 31 dicembre 2022, sono così rappresentate:

(in migliaia di euro)	30/06/2023	31/12/2022	Variazione
Altri crediti	23	23	0
Totale	23	23	0

La voce è relativa unicamente a depositi cauzionali e non ha subito variazioni rispetto al 31 dicembre 2022.

nota 7.7 crediti per imposte anticipate non correnti

Le imposte anticipate non correnti del Gruppo al 30 giugno 2023, confrontate con i saldi al 31 dicembre 2022, sono le seguenti:

(in migliaia di euro)	30/06/2023	31/12/2022	Variazione
Crediti per imposte ant. Non correnti	37	31	7
Totale	37	31	7

Le imposte anticipate includono le imposte calcolate su differenze temporanee tra valori contabili e imponibile fiscale.

La voce fa riferimento in particolare alle imposte calcolate sui debiti per benefici ai dipendenti ai sensi dello IAS 19.

nota 7.8 crediti commerciali

I crediti commerciali al 30 giugno 2023, confrontati con i saldi al 31 dicembre 2022, sono così rappresentati:



(in migliaia di euro)	30/06/2023	31/12/2022	Variazione
Crediti commerciali	6.480	6.054	426
Fondo svalutazione crediti	(167)	(161)	(6)
Totale	6.314	5.894	420

L'aumento dei crediti verso clienti è imputabile principalmente alla crescita del fatturato nel primo semestre 2023.

Si segnala che tutti i crediti sono esigibili entro l'esercizio successivo.

Il fondo svalutazione crediti è stato determinato sulla base di analisi specifiche sulle singole posizioni creditorie, la cui movimentazione è esposta nella tabella seguente:

Movimentazione fondo svalutazione crediti

(in migliaia di euro)	30/06/2023	31/12/2022	Variazione
Saldo iniziale	161	120	41
Accantonamento	6	41	(35)
Utilizzo	0	0	0
Saldo finale	167	161	6

Nel corso del primo semestre 2023 sono stati registrati accantonamenti a seguito di nuove posizioni incagliate e il management ritiene adeguato il fondo in essere.

I crediti suddivisi per area geografica risultano così ripartiti:

(in migliaia di euro)	30/06/2023	31/12/2022	Variazione
Italia	4.512	4.328	185
Svizzera	182	192	(10)
Europa	1.721	1.534	187
Resto del Mondo	65	0	65
Totale	6.480	6.054	427

nota 7.9

crediti per imposte anticipate correnti

Le imposte anticipate correnti al 30 giugno 2023 sono pari a zero, come al 31 dicembre 2022.

nota 7.10

crediti tributari

I crediti verso l'erario al 30 giugno 2023, confrontati con i saldi al 31 dicembre 2022, sono così rappresentati:



(in migliaia di euro)	30/06/2023	31/12/2022	Variazione
Crediti per IVA	1.123	904	219
Altri minori	0	2	(2)
Totale	1.123	906	217

I crediti per IVA al 30 giugno 2023 fanno riferimento prevalentemente al credito IVA di In-Sane S.r.l., pari a Euro 1.061 migliaia al 30 giugno 2023, la cui recuperabilità è prevista già nei mesi successivi al 30 giugno 2023 tramite compensazione dello stesso con i tributi da versare; l'importo residuo è relativo principalmente a crediti della capogruppo e della controllata IDNTT Nederland, che, sulla base della normativa svizzera e olandese, verranno incassati nei mesi successivi alla chiusura del semestre.

nota 7.11

altri crediti e altre attività correnti

Altri crediti e altre attività correnti al 30 giugno 2023, confrontati con i saldi al 31 dicembre 2022, sono così rappresentati:

(in migliaia di euro)	30/06/2023	31/12/2022	Variazione
Crediti diversi	11	5	6
Risconti attivi	211	165	47
Totale	223	169	53

L'iscrizione dei *risconti attivi* è dovuta alla rilevazione di costi anticipati principalmente per servizi da usufruire nei periodi successivi. Non sussistono risconti attivi aventi durata superiore a 5 anni.

nota 7.12

cassa e mezzi equivalenti

La cassa ed i mezzi equivalenti del Gruppo sono così rappresentati al 30 giugno 2023 e al 31 dicembre 2022:

(in migliaia di euro)	30/06/2023	31/12/2022	Variazione
Depositi bancari	1.439	2.010	(571)
Denaro a valori in cassa	1	1	(0)
Totale	1.440	2.011	(571)

I depositi bancari sono costituiti dai conti correnti bancari disponibili a breve intrattenuti con primari Istituti di Credito. La riduzione in valore assoluto della liquidità è imputabile



principalmente all'effetto del pagamento dei dividendi della Capogruppo per circa Euro 111 migliaia, all'acquisto delle azioni proprie per circa 91 mila Euro, all'acquisto della partecipazione nella società collegate Aldo Biasi Comunicazione S.r.l. per circa 20 mila Euro, oltre ad investimenti in immobilizzazioni immateriali e materiali avvenuti nel corso del primo semestre 2023 che hanno comportato un'uscita di cassa entro il 30 giugno 2023.

Si rimanda al rendiconto finanziario per i flussi finanziari del periodo.

nota 7.13 patrimonio netto

Per l'illustrazione delle variazioni del patrimonio netto consolidato si rimanda al "Prospetto delle variazioni del patrimonio netto".

(in migliaia di euro)	30/06/2023	31/12/2022	Variazione
Capitale sociale	138	138	0
Riserva legale	53	53	0
Riserva sovrapprezzo	1.859	1.859	0
Riserve per utili a nuovo	4.187	2.895	1.292
Riserva Stock Option	143	54	89
Riserva di traduzione	(9)	(9)	(0)
Riserva per azioni proprie in portafoglio	(416)	(325)	(91)
Riserva FTA	(421)	(421)	0
Riserva benefici ai dipendenti	(181)	(149)	(33)
Risultato dell'esercizio	623	1.405	(782)
Patrimonio netto di Gruppo	5.975	5.500	474
Capitale e riserve di terzi	169	169	1
Risultato dell'esercizio di terzi	56	1	55
Patrimonio netto di Terzi	225	169	56
Totale Patrimonio netto	6.200	5.670	530

Capitale sociale

Alla data del 30 giugno 2023 il capitale sociale è costituito da n. 7.486.476 azioni del valore nominale di CHF 0,02 cadauna. Presenta un saldo pari ad Euro 138 migliaia al 30 giugno 2023 e non ha subito variazioni nel corso del primo semestre 2023 rispetto al dato del 31 dicembre 2022. Per le modifiche avvenute nel capitale sociale dopo il 30 giugno 2023 si rimanda a quanto descritto nel paragrafo fatti di rilievo avvenuti dopo la chiusura del periodo.



Riserva legale

La riserva legale presenta un saldo di Euro 53 migliaia invariato rispetto al 31 dicembre 2022.

Riserva Sovraprezzo

A seguito del processo di quotazione avvenuto nell'esercizio 2021, era stata costituita la Riserva Sovraprezzo per l'importo netto di Euro 1.833 migliaia; a tale importo si sono sommati nel corso dell'esercizio 2022 euro 26 migliaia, a seguito dell'esercizio della prima finestra di Warrant. Pertanto l'importo totale della riserva sovrapprezzo al 31 dicembre 2022 era pari a euro 1.859 migliaia e non ha subito variazione nel primo semestre 2023 rispetto al saldo del 31 dicembre 2022.

Riserve per utili a nuovo

La riserva presenta un saldo di Euro 4.187 migliaia al 30 giugno 2023, contro Euro 2.895 migliaia al 31 dicembre 2022; la variazione rispetto all'esercizio precedente è da ricondurre ai risultati delle società consolidate dell'esercizio precedente che sono stati interamente destinati a utili/perdite a nuovo, ad esclusione dei dividendi distribuiti dalla capogruppo per Euro 111 migliaia.

Riserva per stock option

La voce in oggetto, pari a Euro 143 migliaia al 30 giugno 2023 e pari a Euro 54 migliaia al 31 dicembre 2022, fa riferimento alla Riserva Stock Option relativa all'accantonamento rilevato sul Piano IDNTT SOP 2022-2023. La variazione del periodo è relativa all'impatto relativo all'incremento del semestre di tale riserva.

Riserva di traduzione

La riserva di traduzione ha un saldo di Euro (9) migliaia al 30 giugno 2023, in linea con il dato al 31 dicembre 2022, e accoglie l'adeguamento in Euro del bilancio della Società ID-ENTITY RO SRL.

Riserva per azioni proprie in portafoglio

La voce in oggetto pari a Euro (416) migliaia al 30 giugno 2023 e pari a Euro (325) migliaia al 31 dicembre 2022, è relativa al programma di acquisto e disposizione di azioni proprie, approvato dal Consiglio di Amministrazione della Capogruppo il 21 marzo 2022 (per un periodo di 24 mesi dalla data di approvazione stessa), a fronte del quale la società IDNTT SA nel primo semestre 2023 ha acquistato azioni proprie per un controvalore complessivo pari a 91 migliaia di Euro rispetto al dato al 31 dicembre 2022. Per le variazioni successive al 30 giugno 2023 si rimanda al paragrafo fatti di rilievo avvenuti dopo la chiusura del periodo. Alla data del 30 giugno 2023 la Capogruppo possiede un totale di n. 127.000 azioni, pari al 1,70% del capitale sociale alla medesima data.



Riserve IAS

- la Riserva FTA (First Time Adoption) di Euro (421) migliaia contiene le rettifiche conseguenti all'adozione dei principi contabili internazionali IAS/IFRS e non ha subito variazioni rispetto al saldo del 31 dicembre 2022;
- la Riserva Benefici ai dipendenti (IAS 19) di Euro (181) migliaia al 30 giugno 2023, contro Euro (149) migliaia al 31 dicembre 2022, espone la valutazione al fair value delle passività maturate a favore dei dipendenti al netto degli assets; nel corso del primo semestre 2023 si è movimentata di Euro 33 migliaia.

Patrimonio netto di terzi

Il patrimonio netto di terzi pari a Euro 225 migliaia al 30 giugno 2023 contro Euro 169 migliaia al 31 dicembre 2022, si riferisce alle quote di pertinenza degli azionisti di minoranza della controllata ID-ENTITY RO SRL per euro 8 migliaia e alla controllata In-sane S.r.l. per euro 217 migliaia.

La tabella seguente mostra la riconciliazione del Patrimonio Netto e del Risultato Netto della consolidante con il Patrimonio Netto e il Risultato Netto consolidato.

(in migliaia di euro)	Patrimonio netto al 30/06/2023	Risultato netto 30/06/2023	Patrimonio netto al 31/12/2022	Risultato netto 31/12/2022
IDNTT SA (Capogruppo)	6.064	461	5.748	1.351
Risultato di spettanza del Gruppo delle società consolidate	162	162	54	54
Utili / (perdite) a nuovo Società partecipate	(213)	-	(265)	-
Riserva FTA controllate	(38)	-	(38)	-
Bilancio Consolidato Gruppo IDNTT	5.975	623	5.500	1.405

Utile per azione

Come richiesto dallo IAS 33 l'informazione è fornita utilizzando i dati per il calcolo dell'utile per azione ed il relativo utile diluito per azione. L'utile base per azione è calcolato dividendo il risultato del periodo, attribuibile agli azionisti del Gruppo, per il numero di azioni in circolazione, alla data del 30 giugno 2023, pari a n° 7.486.476, mentre l'utile diluito per azione è calcolato dividendo il risultato di periodo del Gruppo per il numero di azioni in circolazione pari a n° 7.486.476 a cui vengono aggiunti i warrant in circolazione pari a n° 1.640.572. Al fine di calcolare il risultato per azione, il numeratore utilizzato equivale al risultato del periodo.



Utile per azione (in euro)	30/06/2023	30/06/2022
Risultato del periodo del Gruppo	622.719	690.661
Nr. Azioni in circolazione	7.486.476	7.470.000
Nr. Stock Option potenziali	186.750	0
Nr. Warrant in circolazione	1.640.572	1.690.000
Utile (perdita) base per azione	0,083	0,092
Utile (perdita) diluito per azione	0,067	0,075

nota 7.14

debiti finanziari leasing non correnti

La quota di debiti leases non corrente al 30 giugno 2023, confrontata con i saldi al 31 dicembre 2022, è così rappresentata:

(in migliaia di euro)	30/06/2023	31/12/2022	Variazione
Debiti finanz. leasing a lungo termine	51	15	37
Totale	51	15	37

Il saldo è relativo a contratti di affitto, forniture di attrezzatura informatica e per ufficio.

Non ci sono debiti finanziari per leasing oltre i 5 anni.

nota 7.15

benefici a dipendenti

I benefici ai dipendenti del Gruppo al 30 giugno 2023, confrontati con i saldi al 31 dicembre 2022, sono i seguenti:

(in migliaia di euro)	30/06/2023	31/12/2022	Variazione
Benefici ai dipendenti	196	178	18
Totale	196	178	18

Nell'ambito della normativa previdenziale svizzera i dipendenti della capogruppo sono assoggettati ai primi due pilastri previdenziali:

- Primo pilastro: si tratta di un'assicurazione statale gestita dalla Cassa Cantonale di Compensazione e garantisce le coperture minime essenziali per la pensione, l'invalidità e il decesso;



- Secondo pilastro: si tratta di un sistema a capitalizzazione, al momento del pensionamento, l'assicurato potrà scegliere se percepire una rendita vitalizia, il ritiro del capitale accumulato, oppure un mix di entrambi. Il secondo pilastro è disciplinato dalla "Legge Federale sulla previdenza professionale per la vecchiaia, i superstiti e l'invalidità" (LPP), è obbligatorio e viene gestito da una compagnia assicurativa privata.

L'organo svizzero competente (Auditing Practice Committee appartenente alla Swiss Auditing Chambers) ha ritenuto che il secondo pilastro ricada nell'ambito di applicazione del principio IAS 19 e più precisamente fra i piani e benefici definiti.

Obiettivo del principio IAS 19 è quello di rappresentare in bilancio il rischio teorico di default della compagnia assicurativa. Sebbene la polizza stipulata da IDNTT SA garantisca il 100% del capitale ai dipendenti, rimane il rischio, nel caso in cui alcuni dipendenti dovessero cambiare datore di lavoro, che la nuova polizza non sia altrettanto tutelante.

La passività viene calcolata come differenza fra il valore attuale delle obbligazioni a benefici definiti e il fair value del totale degli attivi accumulati alla data di bilancio.

Nella seguente tabella è esposta la movimentazione del periodo:

(in migliaia di euro)	30/06/2023	31/12/2022	Variazione
Saldo iniziale	178	260	(82)
Eff. a conto econ.	(4)	11	(15)
Eff. a conto econ. "Other compr. income"	33	(106)	139
Utilizzi del periodo	(11)	0	(11)
Variazione area di consolidamento	0	13	(13)
Saldo finale	196	178	18

Le ipotesi attuariali al 30 giugno 2023 confrontate con quelle al 30 giugno 2022 sono le seguenti:

Ipotesi attuariali	30/06/2023	31/12/2022	30/06/2022
Tasso di attualizzazione	1,85%	2,30%	2,00%
Tasso di crescita dei salari	1,00%	1,00%	1,00%
Età pensionabile	U65/D64	U65/D64	U65/D64



nota 7.16 imposte differite non correnti

La voce in oggetto è pari a euro 2 migliaia al 30 giugno 2023, in linea con il valore al 31 dicembre 2022.

nota 7.17 debiti finanziari leasing correnti

La quota di debiti leasing correnti al 30 giugno 2023, confrontata con i saldi al 31 dicembre 2022, è la seguente:

(in migliaia di euro)	30/06/2023	31/12/2022	Variazione
Debiti finanz. leasing correnti	78	52	25
Totale	78	52	25

Il saldo al 30 giugno 2023 è relativo principalmente a contratti di affitto immobiliare e di attrezzatura informatica e per ufficio.

nota 7.18 debiti commerciali verso fornitori

La seguente tabella mostra i dettagli della voce debiti verso fornitori al 30 giugno 2023, confrontati con i saldi al 31 dicembre 2022:

(in migliaia di euro)	30/06/2023	31/12/2022	Variazione
Debiti commerciali vs. fornitori	3.520	3.633	(113)
Totale	3.520	3.633	(113)

I debiti verso fornitori si riferiscono principalmente a debiti commerciali.

La voce non ha subito variazioni significative rispetto al saldo al 31 dicembre 2022.

Non ci sono debiti con scadenza oltre i 12 mesi.

nota 7.19 debiti tributari

La seguente tabella mostra i dettagli della voce debiti verso erario al 30 giugno 2023, confrontati con i saldi al 31 dicembre 2022:

(in migliaia di euro)	30/06/2023	31/12/2022	Variazione
Debiti per IVA	0	0	0
Debiti per imposte alla fonte	45	99	(53)
Debiti per imposta preventiva	1	19	(18)
Debiti per imposte dirette	864	827	37
Totale	910	944	(34)

I debiti per imposte dirette sono stati calcolati sulla base delle normative di riferimento nei Paesi di appartenenza delle varie società del Gruppo.

nota 7.20

altri debiti e altre passività correnti

La seguente tabella mostra i dettagli della voce altri debiti al 30 giugno 2023, confrontati con i saldi al 31 dicembre 2022:

(in migliaia di euro)	30/06/2023	31/12/2022	Variazione
Debiti previdenziali	203	246	(43)
Debiti verso dipendenti	580	445	136
Ratei passivi	34	10	25
Risconti passivi	135	369	(234)
Altri minori	13	48	(35)
Totale	965	1.117	(152)

I debiti verso dipendenti si riferiscono agli stipendi del mese di giugno 2023 liquidati nel mese successivo e a dei bonus verso il personale dirigenziale.

I ratei e risconti passivi rappresentano le partite di collegamento del periodo conteggiate con il criterio della competenza economica e rappresentano la principale riduzione rispetto al dato del 31 dicembre 2022.

Non sussistono ratei e risconti aventi durata superiore a 5 anni.



FINIT



**MARTECH
CONTENT
FACTORY**

NOTE AL CONTO

**ECONOMICO
CONSOLIDATO
SEMESTRALE
ABBREVIATO**

al 30 giugno 2023

nota 7.21**ricavi delle vendite e delle prestazioni**

La seguente tabella mostra i dettagli della voce ricavi netti per il primo semestre 2023 confrontati con il primo semestre 2022.

(in migliaia di euro)	30/06/2023	30/06/2022	Variazione
Vendita di servizi	9.002	4.667	4.336
Totale	9.002	4.667	4.336

Il fatturato del primo semestre 2023 è aumentato per ben il 92,9% rispetto al 30 giugno 2022, pari a circa Euro 4.335 migliaia in valore assoluto; tale incremento comprende anche il dato del fatturato di In-Sane S.r.l., pari a Euro 3.739 migliaia, non presente al 30 giugno 2022; pertanto, anche al netto dei ricavi di In-Sane S.r.l., l'incremento del fatturato sarebbe pari a Euro 596 migliaia, con una crescita di circa il 12,8% rispetto al 30 giugno 2022.

L'aumento è imputabile alla crescita su tutte le principali tipologie di clienti, ad eccezione della categoria Pubblica Amministrazione, a seguito dei ritardi nella realizzazione dei progetti previsti dal PNRR che sposteranno pertanto i ricavi nel secondo semestre del 2023.

Nella tabella seguente viene riportata la ripartizione dei ricavi per area geografica:

(in migliaia di euro)	30/06/2023	Inc. %	30/06/2022	Inc. %
Italia	4.102	45,6%	3.507	75,1%
Europa	4.677	52,0%	1.023	21,9%
Svizzera	170	1,9%	137	2,9%
Resto del Mondo	53	0,6%	0	0,0%
Totale	9.002	100,0%	4.667	100,0%

nota 7.22**altri ricavi e proventi**

La seguente tabella mostra i dettagli degli altri ricavi per il primo semestre 2023 confrontati con il primo semestre 2022.



(in migliaia di euro)	30/06/2023	30/06/2022	Variazione
Sopravvenienze attive	4	1	3
Provvigioni attive	1	1	(0)
Ricavi diversi	6	7	(1)
Totale	11	9	2

La voce accoglie ricavi residuali rispetto al business del Gruppo.

nota 7.23

costi per servizi e godimento beni di terzi

La seguente tabella mostra i dettagli dei costi per servizi per il primo semestre 2023, confrontati con il primo semestre 2022:

(in migliaia di euro)	30/06/2023	30/06/2022	Variazione
Servizi e consulenze di produzione	4.614	936	3.677
Servizi, consulenze commerciali e comr	511	620	(109)
Consulenza amministrativa, informatica	279	213	67
Spese di viaggio e trasferta	95	114	(19)
Spese di rappresentanza e pubblicità	43	26	17
Utenze	14	15	(1)
Costi per i locali	16	17	(1)
Emolumenti amministratori	86	8	78
Leasing	2	4	(2)
Costi per i veicoli	4	5	(1)
Spese Bancarie	7	6	1
Altri minori	2	5	(3)
Assicurazioni	5	5	(0)
Manutenzioni	0	0	(0)
Totale	5.678	1.974	3.704

I costi per servizi includono principalmente i costi di produzione, commerciali, gli spazi media e gli altri costi per servizi indiretti. Per la maggior parte dei costi l'aumento è imputabile al forte aumento di fatturato avvenuto nel primo semestre 2023 rispetto al primo semestre 2022, al netto di continue azioni di efficientamento che hanno portato ad un significativo aumento della marginalità. Si segnala che i costi per servizi complessivi della controllata In-Sane S.r.l. al 30 giugno 2023 ammontano ad euro 3.484 migliaia, non presenti al 30 giugno 2022, imputabili principalmente alla categoria servizi e consulenze di produzione per euro 3.265 migliaia.

Per i costi relativi alle consulenze amministrative, informatiche e legali l'aumento è imputabile, oltre alla crescita dei volumi di vendita, ai costi correnti derivanti dal post quotazione (Investor Relations, Euronext Growth Advisor, Specialist, spese legali, ecc.).



nota 7.24 costi per il personale

La seguente tabella mostra i dettagli dei costi del personale per il primo semestre 2023, confrontati con il primo semestre 2022:

(in migliaia di euro)	30/06/2023	30/06/2022	Variazione
Salari e stipendi	1.966	1.509	457
Oneri sociali e assicurazioni	217	154	63
Ricerca del personale	25	0	25
Altri minori	14	3	11
Costi stock options	89	0	89
Totale	2.311	1.666	645

Tale voce include tutti i costi sostenuti nel corso del periodo che direttamente o indirettamente riguardano il personale dipendente impiegato presso le società del Gruppo.

Il numero di dipendenti in forza al 30 giugno 2023 è di 105 unità rispetto a 98 unità al 31 dicembre 2022 e a 87 unità al 30 giugno 2022.

Il costo del lavoro è aumentato rispetto ai dati del 30 giugno 2022 principalmente a seguito dell'aumento del numero dell'organico medio aziendale nel corso dei periodi in esame, soprattutto nella Capogruppo IDNTT SA, nella controllata IDNTT Nederland BV che al 30 giugno 2022 risultava appena costituita e nella controllata In-Sane S.r.l., nonché ad un aumento dei salari lordi per alcuni dipendenti.

Da segnalare che, come nel semestre chiuso al 30 giugno 2022, è stato capitalizzato, all'interno della voce "Altre Immobilizzazioni Immateriali", parte del costo di alcuni dipendenti che nel corso del periodo si sono occupati dello sviluppo di soluzioni software MarTech.

Per quanto riguarda i dettagli in merito al piano di stock option della Capogruppo si rimanda a quanto riportato nel Bilancio Consolidato al 31 dicembre 2022, a cui si rinvia per i dettagli in merito.

Il costo di competenza rilevato da IDNTT SA al 30 giugno 2023 per il suddetto piano ammonta a 89 migliaia di Euro ed è stato rilevato tra i Costi del personale, mentre non erano presenti costi al 30 giugno 2022.



nota 7.25 ammortamenti e perdite durevoli di valore

La seguente tabella mostra i dettagli degli ammortamenti e delle perdite durevoli di valore per il primo semestre 2023 confrontati con il primo semestre 2022:

(in migliaia di euro)	30/06/2023	30/06/2022	Variazione
Ammortamenti e perdite di valore	179	159	20
Totale	179	159	20

La tabella sotto riportata mostra la suddivisione degli ammortamenti per categoria:

(in migliaia di euro)	30/06/2023	30/06/2022	Variazione
Ammortamento immobilizzazioni materiali	10	16	(6)
Ammortamento immobilizzazioni immateriali	115	91	24
Ammortamento diritti d'uso	54	52	2
Totale	179	159	20

nota 7.26 accantonamenti e svalutazioni

La seguente tabella mostra il dettaglio degli accantonamenti per rischi per il primo semestre 2023 confrontati con il primo semestre 2022:

(in migliaia di euro)	30/06/2023	30/06/2022	Variazione
Accantonamenti e svalutazioni	6	9	(3)
Totale	6	9	(3)

Nel corso del periodo chiuso al 30 giugno 2023 sono stati rettificati alcuni crediti commerciali in quanto ritenuti di dubbia recuperabilità.

nota 7.27 altri costi operativi

La tabella mostra in dettaglio gli altri costi operativi al 30 giugno 2023 rispetto agli altri costi operativi al 30 giugno 2022.



(in migliaia di euro)	30/06/2023	30/06/2022	Variazione
Altri costi operativi	27	4	23
Totale	27	4	23

Tale voce include costi per tasse e contributi, costi atipici di importo non significativo, costi di competenza degli esercizi precedenti e donazioni; quest'ultima categoria genera principalmente la differenza rispetto al dato del primo semestre 2022.

nota 7.28 oneri finanziari da terzi

La tabella mostra in dettaglio gli oneri finanziari al 30 giugno 2023 e al 30 giugno 2022:

(in migliaia di euro)	30/06/2023	30/06/2022	Variazione
Interessi passivi diversi	7	2	5
Interessi passivi bancari	1	0	1
Totale	8	2	6

nota 7.29 utili e perdite su cambi

La tabella mostra in dettaglio gli oneri finanziari al 30 giugno 2023 ed al 30 giugno 2022:

(in migliaia di euro)	30/06/2023	30/06/2022	Variazione
Utili e perdite su cambi	60	(6)	66
Totale	60	(6)	66

La variazione della voce in oggetto rispetto al 30 giugno 2023 rispetto al 30 giugno 2022 è da attribuirsi alla dinamica del cambio CHF-EUR registrata nel corso dei periodi.

nota 7.30 imposte sul reddito

La tabella mostra il dettaglio di imposte anticipate e differite i periodi chiusi al 30 giugno 2023 e al 30 giugno 2022:

(in migliaia di euro)	30/06/2023	30/06/2022	Variazione
Imposte correnti	186	168	18
Imposte anticipate/differite	1	(1)	2
Totale	187	167	20



Le imposte sono state calcolate in ottemperanza alla normativa fiscale dei Paesi di appartenenza delle varie società del Gruppo.

Le imposte anticipate fanno invece riferimento agli effetti fiscali delle scritture IFRS e sono così dettagliate:

(in migliaia di euro)	Base imponibile 30/06/2023	Imposta 30/06/2023	Base imponibile 30/06/2022	Imposta 30/06/2022
Storno costi non capitalizzabili	0	0	2	1
Pension plan	4	1	(10)	(2)
Totale	4	1	(8)	(1)

IDNTT





IDENTITY



**ALTRE
INFORMAZIONI**

**MARTECH
CONTENT
FACTORY**

nota 8 dividendi

Nel corso del periodo chiuso al 30 giugno 2023 la capogruppo ha distribuito dividendi per Euro 111 migliaia, mentre le società controllate non hanno distribuito dividendi.

nota 9 contenziosi

La controllante è parte di un contenzioso passivo con Italiaonline S.p.A. la quale ha convenuto la IDNTT S.A, insieme ad una società precedentemente dalla stessa partecipata, sostenendo che quest'ultima avrebbe posto in essere atti in violazione delle disposizioni contenute nel contratto di servizi sottoscritto tra le parti e richiedendo, a titolo di risarcimento, l'importo di Euro 1.105.000. In considerazione della particolarità del contenzioso, in accordo con i principi contabili di riferimento, la controllante comunica (i) di essersi costituita in giudizio, negando tutti gli addebiti contestati e chiedendo il rigetto della pretesa avversaria in quanto infondata ed inammissibile, e (ii) che, a seguito di un rinvio dell'udienza la controversia verrà definita, sulla base degli elementi ad oggi in nostro possesso, entro il primo semestre 2024.

nota 10 gestione dei rischi finanziari

I maggiori rischi di mercato identificati e gestiti dal Gruppo sono i seguenti:

- rischio di cambio;
- rischio di credito;
- rischio di liquidità;
- rischio di oscillazione tassi di interesse.

Per ogni tipo di rischio derivante da strumenti finanziari, il Gruppo ha fornito informazioni su obiettivi, le politiche e i processi per la gestione dei rischi nella Relazione sulla gestione - Esposizione ai rischi.



nota 11 transazioni con parti correlate

Tutte le operazioni effettuate con parti correlate rientrano nell'ordinaria attività delle società e sono state regolate a condizioni di mercato. Non si rilevano operazioni atipiche o inusuali.

Le tabelle sotto riportante mostrano le transazioni con parti correlate al 30 giugno 2023, confrontate con quelle al 31 dicembre 2022:

30 giugno 2023

Transazioni con parti correlate 06 2023

<i>(in migliaia di euro)</i>	<i>Crediti</i>	<i>Debiti</i>	<i>Ricavi</i>	<i>Costi capitalizzati</i>	<i>Costi</i>
					<i>i</i>
Traviglia Christian (Socio) (*)	-	356	-	319	-
Totale	-	356	-	319	-

(*) Presidente del CdA

31 dicembre 2022

Transazioni con parti correlate 2022

<i>(in migliaia di euro)</i>	<i>Crediti</i>	<i>Debiti</i>	<i>Ricavi</i>	<i>Costi capitalizzati</i>	<i>Costi</i>
					<i>i</i>
Traviglia Christian (Socio) (*)	-	193	-	638	-
Doninelli Daniele (AU) (**)	-	-	-	3	-
Totale	-	193	-	641	-

(*) Presidente del CdA

(**) Direttore fino al 21/04/2022

nota 12 remunerazione di amministratori e auditors

La remunerazione degli Amministratori e della Società di revisione della società capogruppo per l'attività svolta in ciascuna società inclusa nell'area di consolidamento al 30 giugno 2023 e al 30 giugno 2022 risultano così composte:

<i>(in migliaia di euro)</i>	<i>30/06/2023</i>	<i>30/06/2022</i>	<i>Variazione</i>
Amministratori	6	8	(2)
Società di revisione	7	7	0
Totale	13	15	(2)



nota 13 informativa di settore

Ai sensi del principio contabile IFRS 8 sono state identificate le seguenti linee di ricavo:

(in migliaia di euro)	30/06/2023	Inc. %	30/06/2022	Inc. %
PMI	729	8,1%	389	8,3%
Grandi clienti	7.304	81,1%	2.765	59,1%
Pubblica Amministrazione	970	10,8%	1.513	32,4%
Ricavi netti verso terzi	9.002	99,9%	4.667	99,8%

Le linee di business sopra identificate riguardano servizi fra loro omogenei e di conseguenza la marginalità complessiva del Gruppo è rappresentativa delle singole business unit.

nota 14 transazioni derivanti da operazioni atipiche e/o inusuali

Non si ha nulla da segnalare in relazione all'effettuazione nel corso del primo semestre 2023 di operazioni atipiche e/o inusuali, intese come quelle operazioni che per significatività/rilevanza, natura delle controparti, oggetto della transazione, modalità di determinazione del prezzo di trasferimento e tempistica dell'accadimento - prossimità alla chiusura del periodo - possono dare luogo a dubbi in ordine: alla correttezza/completezza dell'informazione nel bilancio semestrale consolidato abbreviato, al conflitto d'interesse, alla salvaguardia del patrimonio aziendale, alla tutela degli azionisti di minoranza.

Balerna, 28 settembre 2023

Il Presidente del Consiglio di Amministrazione

Christian Traviglia






idntt

switzerland
spain
romania
netherlands
italy

IDNTT.ch

**MARTECH
CONTENT
FACTORY**



IDNTT S.A.

**RELAZIONE DI REVISIONE CONTABILE LIMITATA
SUL BILANCIO CONSOLIDATO SEMESTRALE ABBREVIATO
AL 30 GIUGNO 2023**

RELAZIONE DELLA SOCIETA' DI REVISIONE INDIPENDENTE

RELAZIONE DI REVISIONE CONTABILE LIMITATA SUL BILANCIO CONSOLIDATO SEMESTRALE ABBREVIATO

Al Consiglio di Amministrazione della
IDNTT S.A.

Introduzione

Abbiamo svolto la revisione contabile limitata dell'allegato bilancio consolidato semestrale abbreviato, costituito dalla situazione patrimoniale-finanziaria consolidata, dal conto economico consolidato, dal conto economico complessivo consolidato, dal prospetto dei movimenti del patrimonio netto consolidato, dal rendiconto finanziario consolidato e dalle relative note illustrative di IDNTT S.A. e controllate (Gruppo IDNTT) al 30 giugno 2023. Gli amministratori di IDNTT S.A. sono responsabili per la redazione del bilancio consolidato semestrale abbreviato in conformità al principio contabile internazionale applicabile per l'informativa finanziaria infrannuale (IAS 34) adottato dall'Unione Europea. E' nostra la responsabilità di esprimere una conclusione sul bilancio consolidato semestrale abbreviato sulla base della revisione contabile limitata svolta.

Portata della revisione contabile limitata

Il nostro lavoro è stato svolto in conformità all'International Standard on Review Engagements 2410, *"Review of interim Financial Information Performed by the Independent Auditor of the Entity"*. La revisione contabile limitata del bilancio consolidato semestrale abbreviato consiste nell'effettuare colloqui, prevalentemente con il personale della Società responsabile degli aspetti finanziari e contabili, analisi di bilancio ed altre procedure di revisione contabile limitata. La portata di una revisione contabile limitata è sostanzialmente inferiore rispetto a quella di una revisione contabile completa svolta in conformità ai principi di revisione internazionali (ISA Italia) e, conseguentemente, non ci consente di avere la sicurezza di essere venuti a conoscenza di tutti i fatti significativi che potrebbero essere identificati con lo svolgimento di una revisione contabile completa. Pertanto, non esprimiamo un giudizio sul bilancio consolidato semestrale abbreviato.

Conclusioni

Sulla base della revisione contabile limitata svolta, non sono pervenuti alla nostra attenzione elementi che ci facciamo ritenere che il bilancio consolidato semestrale abbreviato del Gruppo IDNTT al 30 giugno 2023 non sia stato redatto, in tutti gli aspetti significativi, in conformità al principio contabile internazionale applicabile per l'informativa finanziaria infrannuale (IAS 34) adottato dall'Unione Europea.

Milano, 28 settembre 2023

PKF Italia S.p.A.

Edoardo Colombo
(Socio)